

**Państwowy Powiatowy Inspektor Sanitarny  
w Obornikach**

**Stan sanitarny  
i sytuacja epidemiologiczna  
powiatu obornickiego  
w roku 2025**

Oborniki – luty 2026 r.

## Spis treści

I.	WSTĘP	4
II.	WARUNKI ZDROWOTNE ŚRODOWISKA BYTOWANIA CZŁOWIEKA	4
2.1.	Zaopatrzenie w wodę przeznaczoną do spożycia przez ludzi	4
2.2.	Legionella sp.	5
2.3.	Kąpieliska i miejsca okazjonalnie wykorzystywane do kąpieli	6
2.4.	Pływanie	6
2.5.	Obiekty lecznictwa zamkniętego	6
2.6.	Obiekty lecznictwa otwartego	7
2.7.	Ustępy publiczne	8
2.8.	Zakłady fryzjerskie, kosmetyczne, tatuaży, odnowy biologicznej i inne zakłady, w których świadczone są łącznie więcej niż jedna z usług ww.	8
2.9.	Obiekty świadczące usługi hotelarskie	8
2.10.	Inne obiekty użyteczności publicznej	8
2.11.	Podsumowanie	9
III.	OCENA STANU SANITARNEGO W ZAKRESIE HIGIENY ŻYWNOŚCI I ŻYWIENIA	9
3.1.	Zakres nadzoru sanitarnego	9
3.2.	Skargi	10
3.3.	Ocena stanu sanitarnego najbardziej znaczących grup obiektów w prowadzonym nadzorze (z krótką charakterystyką obiektów niezgodnych wraz z oceną systemu GHP/HACCP dla wymienianej kategorii obiektów):	10
3.3.1.	Obiekty obrotu żywnością	10
3.3.2.	Obiekty produkcji żywności	10
3.3.3.	Obiekty żywienia zbiorowego typu otwartego	10
3.3.4.	Obiekty żywienia zbiorowego typu zamkniętego	11
3.3.5.	Pozostałe obiekty żywienia zbiorowego typu zamkniętego.	11
3.3.6.	Jakość żywienia w jednostkach systemu oświaty	11
3.3.7.	Jakość żywienia w domach pomocy społecznej i szpitalach.	12
3.3.8.	Środki transportu	12
3.3.9.	Kontrole weekendowe	12
3.3.10.	Ogniska zatruc pokarmowych, w tym grzybami	12
3.4.	Ocena spraw załatwianych w systemie RASFF	13
3.5.	Jakość zdrowotna środków spożywczych	13
3.5.1.	Badania laboratoryjne próbek żywności	13
3.5.2.	Badania materiałów i wyrobów przeznaczonych do kontaktu z żywnością	13
3.6.	Nadzór nad produkcją i obrotem żywnością specjalnego przeznaczenia i suplementami diety	13
3.7.	Produkcja i obrót żywnością genetycznie modyfikowaną i nową żywnością	13

3.8.	Informacje o współpracy z innymi jednostkami kontrolnymi, organizacjami konsumentckimi i środkami masowego przekazu	14
3.9.	Informacje o współpracy z innymi jednostkami kontrolnymi, organizacjami konsumentckimi i środkami masowego przekazu:	14
3.10.	Wnioski	14
IV.	WARUNKI HIGIENY PRACY	15
4.1.	Czynniki szkodliwe w środowisku pracy	15
4.2.	Nadzór nad czynnikami rakotwórczymi lub mutagennymi w powiecie obornickim	16
4.3.	Czynniki biologiczne	16
4.4.	Nadzór nad substancjami chemicznymi i ich mieszaninami w powiecie obornickim	16
4.5.	Prekursory narkotyków kat. 2 i 3 w powiecie obornickim	17
4.6.	Choroby zawodowe	17
4.7.	Azbest	17
4.8.	Środki zastępcze	17
4.9.	Postępowania administracyjne i egzekucyjne dotyczące warunków higieniczno – sanitarnych	17
4.10.	Współpraca z innymi instytucjami	17
V.	OBIEKTY NAUCZANIA I WYCHOWANIA	18
5.1.	Higiena procesu nauczania i wychowania	18
5.2.	Ocena posiadania przez szkoły i placówki certyfikatów na meble i sprzęt sportowy	22
5.3.	Ocena warunków zdrowotnych w placówkach wypoczynku dla dzieci i młodzieży	24
VI.	SYTUACJA EPIDEMIOLOGICZNA W ZAKRESIE CHORÓB ZAKAŹNYCH	24
6.1.	Choroby szerzące się drogą pokarmową	25
6.2.	Zespół nabytego upośledzenia odporności (AIDS)	26
6.3.	Choroby w zakresie których realizowane są szczepienia ochronne, w tym objęte programami eliminacji.	26
6.4.	Choroby przeciwko którym brak skutecznych metod zapobiegania	31
6.5.	Choroby odzwierzęce	32
6.6.	Szpitalne Ogniska epidemiczne	32
6.7.	Realizacja szczepień ochronnych	32
6.8.	Realizacja szczepień ochronnych	33
6.9.	Podsumowanie	33
VII.	DZIAŁALNOŚĆ W ZAKRESIE OŚWIATY ZDROWOTNEJ I PROMOCJI ZDROWIA	33
7.1.	Programy profilaktyczne realizowane w placówkach szkolnych i przedszkolnych	33
7.2.	Działania związane z profilaktyką palenia tytoniu	34
7.3.	Działania ramach profilaktyki HIV/AIDS	35
7.4.	Inne przedsięwzięcia	36
VIII.	DZIAŁALNOŚĆ W ZAKRESIE ZAPOBIEGAWCZEGO NADZORU SANITARNEGO	37
IX.	PODSUMOWANIE I WNIOSKI KOŃCOWE	37

## **I. WSTĘP**

Państwowy Powiatowy Inspektor Sanitarny w Obornikach w 2025 r. realizował zadania określone w ustawie z dnia 14 marca 1985 r. o Państwowej Inspekcji Sanitarnej (t.j. z dnia 11 marca 2024 r., Dz. U. z 2024 r., poz. 416) oraz wytyczne i zadania wyznaczone przez Głównego Inspektora Sanitarnego. Zasięgiem swego działania obejmował obszar powiatu obornickiego, w skład którego wchodzi Miasto i Gmina Oborniki, Miasto i Gmina Rogoźno, Gmina Ryczywół. Powiatowa Stacja Sanitarno-Epidemiologiczna w Obornikach nie posiada laboratorium, wykonuje działalność nadzorową i opiniodawczą, badania laboratoryjne wykonywała Wojewódzka Stacja Sanitarno-Epidemiologiczna w Poznaniu i inne laboratoria.

W roku 2025 kontynuowano główne kierunki działania z lat ubiegłych wykonując nadzór sanitarny nad warunkami:

- higieny środowiska,
- higieny pracy,
- higieny w szkołach i innych placówkach oświatowo-wychowawczych oraz ośrodkach wypoczynku dzieci i młodzieży,
- zdrowotnymi żywności i żywienia.

Celem sprawowanego nadzoru była ochrona zdrowia ludzkiego przed wpływem czynników szkodliwych. Wykonywanie zadań odbywało się poprzez:

- sprawowanie zapobiegawczego i bieżącego nadzoru sanitarnego,
- prowadzenie działalności zapobiegawczej i przeciwepidemicznej w zakresie chorób, zwłaszcza zakaźnych i zawodowych,
- inicjowanie, organizowanie, koordynowanie i prowadzenie działalności oświatowo-zdrowotnej w celu kształtowania odpowiednich postaw i zachowań zdrowotnych.

Państwowy Powiatowy Inspektor Sanitarny w Obornikach wykonując swoje zadania współpracował w szerokim zakresie z władzami samorządowymi, innymi służbami i inspekcjami (inspekcja weterynaryjna, pracy, ochrony roślin i nasiennictwa, nadzór budowlany, policja, straże miejskie, straż pożarna), publikatorami.

## **II. WARUNKI ZDROWOTNE ŚRODOWISKA BYTOWANIA CZŁOWIEKA**

### **2.1. Zaopatrzenie w wodę przeznaczoną do spożycia przez ludzi**

Państwowa Inspekcja Sanitarna sprawuje nadzór nad jakością wody przeznaczonej do spożycia przez ludzi produkowanej przez przedsiębiorstwa wodociągowe. Pod nadzorem tut. Stacji było 12 wodociągów oraz 1 jeden podmiot wykorzystujący wodę pochodzącą z indywidualnego ujęcia do celów produkcyjnych własnych (produkcja spożywcza, który z początkiem roku 2025 zakończył swoją działalność). W 2025 r. kontroli poddano wszystkie obiekty. Obiekty oceniono jako dobre.

Realizując bieżący nadzór sanitarny nad jakością wody przeznaczonej do spożycia prowadzono monitoring parametrów grupy A i parametrów grupy B jakości wody w wytypowanych punktach pobierania próbek wody. Ogółem do badania pobrano 81 próbek wody przeznaczonej do spożycia przez ludzi. Na podstawie oceny wyników analizy próbek wody stwierdzono, że wszystkie wodociągi produkowały wodę odpowiadającą wymaganiom rozporządzenia Ministra Zdrowia z dnia 7 grudnia 2017 r. w sprawie jakości wody przeznaczonej do spożycia przez ludzi (Dz. U. z 2017 r. poz. 2294).

W roku sprawozdawczym odnotowano przekroczenia parametrów mikrobiologicznych na dwóch wodociągach:

- na wodociągu publicznym Gorzewo została przekroczona liczba bakterii grupy coli. W związku z powyższym PPIS w Obornikach wydał komunikat dot. pogorszenia się jakości wody, zalecając spożycie wody po przegotowaniu, który umieszczono na stronie internetowej tut. organu sanitarnego. Woda na przedmiotowym wodociągu została doprowadzona do odpowiedniej jakości.

- na wodociągu zakładowym Szpitala Rehabilitacyjno-Kardiologicznym w Kowanówku została przekroczona liczba bakterii grupy coli na sieci wodociągowej. Wodociąg zaopatruje w wodę wyłącznie szpital. Podmiot po otrzymaniu sprawozdań z badań natychmiast podłączył się do wodociągu publicznego Oborniki i podjął działania naprawcze polegające na dezynfekcji, płukaniu i pobraniu kontrolnych badań wody. Wyniki badań kontrolnych przeprowadzonych w ramach kontroli wewnętrznej wykazały, iż woda spełniała wymagania mikrobiologiczne

## **2.2. Legionella sp.**

W roku 2025 kontynuowano badania jakości mikrobiologicznej ciepłej wody użytkowej pod kątem obecności w niej Legionella sp. Pobrano do badań 10 prób wody z instalacji wody ciepłej (4 próbki w Szpitalu Wojewódzkim w Poznaniu Szpitalu Rehabilitacyjno-Kardiologicznym w Kowanówku przy ul. Sanatoryjnej 34, 4 próbki w szpitalu SP ZOZ w Obornikach przy ul. Szpitalnej 2 oraz 2 próbki w mieszkaniu prywatnym). Podmioty lecznicze w ramach kontroli wewnętrznej prowadziły również badania ciepłej wody z instalacji wewnętrznej w kierunku bakterii Legionella sp.

Badania wody ciepłej przeprowadzone w SPZOZ w Obornikach w czerwcu 2025 r. w ramach kontroli wewnętrznej wykazały, że woda nie spełniała wymagań mikrobiologicznych na jednym z oddziałów (na Oddziale Ginekologiczno-Położniczym). W związku z powyższym PPIS wydał ocenę jakości wody ciepłej informując, że woda nie nadaje się pod prysznicę, zalecając podjęcia działań naprawczych oraz pobrania kontrolnych próbek wody. W związku z powyższym szpital umieścił komunikat na oddziale o zakazie korzystania z wody pod prysznicami. W sierpniu w ramach kontroli wewnętrznej pobrano ponownie 2 kontrolne próbki wody. Na podstawie otrzymanych sprawozdań z badań stwierdzono, że woda ma podwyższoną wartość bakterii Legionella sp., tym razem na Oddziale Paliatywnym. PPIS wydał kolejną ocenę jakości wody ciepłej. We wrześniu ponownie w ramach kontroli wewnętrznej pobrano dodatkowe próbki wody, z których wynikało, że woda odpowiadała wymaganiom obowiązującego rozporządzenia. Pracownicy tut. stacji w październiku pobrali do badań 4 próbki wody. Badania jakości nie wykazały przekroczeń w zakresie bakterii Legionella sp.

W Wojewódzkim Szpitalu Rehabilitacyjno-Kardiologicznym w Kowanówku sprawozdania z badań wykazały przekroczenie w jednym punkcie poborowym. W związku z powyższym wydano ocenę z informacją, że woda nie nadaje się pod prysznicę. Badania kontrolne wykazały, że woda spełnia wymagania. Pozostałe przeprowadzone badania ciepłej wody nie wykazały skażenia mikrobiologicznego w kierunku bakterii Legionella sp.

W związku ze złożonym pod koniec roku 2024 wnioskiem przez Stowarzyszenie MONAR zlokalizowane w Rożnowicach 34, PPIS w Obornikach roku 2025 wydał decyzję dot. oceny higienicznej na zastosowanie systemu JMS z elektrodami miedzianymi i srebrnymi do zwalczania bakterii Legionella sp. w instalacji wody ciepłej. Podmiot pobrał także w ramach kontroli wewnętrznej próbki wody w kierunku bakterii Legionella sp. Z przedłożonych wyników stwierdzono przekroczenie dopuszczalnej wartości bakterii Legionella sp. w dwóch punktach poborowych. W związku z powyższym wydano ocenę zalecając podjęcie działań naprawczych oraz pobrania kontrolnych próbek wody. Kolejne badania wykazały, że woda odpowiada wymaganiom obowiązującego rozporządzenia.

### **2.3. Kąpieliska i miejsca okazjonalnie wykorzystywane do kąpielii**

W sezonie letnim 2025 r. zorganizowanych było pięć kąpielisk: jedno kąpielisko w gminie Oborniki oraz 4 kąpieliska w gminie Rogoźno. Wszystkie kąpieliska w sezonie letnim zostały skontrolowane przed rozpoczęciem sezonu kąpieliskowego oraz w trakcie jego trwania. Przeprowadzono 10 kontroli sanitarnych. Podczas kontroli kąpielisk przed rozpoczęciem sezonu letniego wydano zalecenia. Na kąpieliskach w ramach kontroli urzędowej pobrano do badań 5 próbek wody. Organizatorzy kąpielisk przekazali do tut. organu sanitarnego harmonogram poboru próbek wody prowadzonych w ramach kontroli wewnętrznej. Na podstawie otrzymanych wyników badań wydano 20 ocen o przydatności wody do kąpielii.

Na bieżąco informowano społeczeństwo o jakości wody w kąpielisku poprzez umieszczanie bieżących danych na tablicy informacyjnej kąpieliska, na stronie internetowej Powiatowej Stacji Sanitarno-Epidemiologicznej w Obornikach oraz w serwisie kąpieliskowym <https://sk.gis.gov.pl/>.

### **2.4. Pływanie**

W ewidencji tut. organu sanitarnego w 2025 r. działał jeden basen kryty zlokalizowany w Obornikach. Obiekt został skontrolowany. Kontrola nie wykazała nieprawidłowości. Bieżąca czystość zachowana. Obiekt oceniono jako dobry. W ramach kontroli urzędowej pobrano do badań 43 próbki wody. Zarządzający pływalnią prowadził kontrole wewnętrzne jakości wody z pływalni zgodnie z zatwierdzonym harmonogramem poboru próbek wody na rok 2025, na bieżąco przekazywał sprawozdania z badań wody. Na podstawie otrzymanych sprawozdań z badań Państwowy Powiatowy Inspektor Sanitarny w Obornikach wydał 12 ocen o jakości wody do kąpielii w oparciu o rozporządzenie Ministra Zdrowia z dnia 9 listopada 2015 r. w sprawie wymagań, jakim powinna odpowiadać woda na pływalniach (Dz.U. z 2022 r. poz. 1230). Przebadana została również woda ciepła z natrysków oraz woda z niecek basenowych pod względem obecności bakterii Legionella sp. Analiza wyników badań wody pobranych w ramach kontroli urzędowej i wewnętrznej nie wykazała przekroczenia w przedmiotowym zakresie.

### **2.5. Obiekty lecznictwa zamkniętego**

W 2025 roku pod nadzorem tut. stacji były 2 szpitale: Szpital Rehabilitacyjno-Kardiologiczny w Kowanówku przy ul. Sanatoryjnej 34 zarządzany przez Szpital Wojewódzki w Poznaniu oraz Samodzielny Publiczny Zakład Opieki Zdrowotnej w Obornikach przy ul. Szpitalnej 2. Oba obiekty zostały skontrolowane.

Szpital Rehabilitacyjno-Kardiologiczny w Kowanówku skontrolowano 6 razy (w tym była jedna kontrola kompleksowa z działem higieny pracy, epidemiologii oraz higieny żywności i żywienia, 1 kontrola kompleksowa, 1 kontrola sprawdzająca HK, 1 kontrola jakości wody HK, 1 bieżąca kontrola HŻ oraz 2 kontrole sprawdzające HŻ). Stan sanitarno-techniczny wszystkich oddziałów w Szpitalu Rehabilitacyjno-Kardiologicznym w Kowanówku nie budził zastrzeżeń z wyjątkiem:

- na Oddziale Rehabilitacji Narządu Ruchu budynek F stwierdzono zabrudzone kratki wentylacyjne
- na Oddziale Kardiologii z Pododdziałem Intensywnego Nadzoru Kardiologicznego budynek C stwierdzono skorodowaną słuchawkę pod natryskiem
- na Oddziale Rehabilitacji Narządu Ruchu budynek A stwierdzono ubytek w ścianie w pokoju dziennego

W związku z powyższym wydano zalecenia pokontrolne. Podmiot leczniczy zwrócił się z prośbą o przedłużenie wykonania zalecenia dot. doprowadzenia do właściwego stanu sanitarno-technicznego ścianę przy pomieszczeniu higieniczno-sanitarnym w pokoju nr 10 na Oddziale Rehabilitacji Narządu Ruchu budynek A do 30 września 2026 r. Podmiot swoją prośbę motywował faktem, iż na rok 2026 zaplanowano generalny remont tego pokoju. PPIS przychylił się do podanego terminu wykonania zalecenia. Pozostałe zalecenia zostały wykonane w całości.

Szpital zlokalizowany w Obornikach w 2025 r. został skontrolowany 7 razy (w tym była 1 kontrola kompleksowa z działem higieny pracy, epidemiologii oraz higieny żywności i żywienia, 4 kontrole wykonane przez Sekcję Epidemiologii dot. kart uodpornienia i ognisk clostridium, zakażenia szpitalnego, 1 kontrola jakości wody HK, 1 bieżąca kontrola HŻ). Stan sanitarno-higieniczny i techniczny skontrolowanych pomieszczeń w Szpitalu w Obornikach nie budzi zastrzeżeń. Pomieszczenia posiadały dobry stan sanitarno-higieniczny i techniczny z wyjątkiem:

- na Oddziale Wewnętrznym stwierdzono zły stan sanitarny baterii przy umywalce i zlewie w pokoju dziennym,
- w Pracowni Wysiłkowej przy Oddziale Chirurgii stwierdzono krzesła o niewłaściwej powierzchni,
- na Oddziale Chirurgii stwierdzono odpadającą farbę na suficie w, magazynie bielizny czystej.

W związku z powyższym wydano zalecenia pokontrolne z terminem realizacji do 30 stycznia 2026 r.

## 2.6. Obiekty lecznictwa otwartego

Placówki służby zdrowia będące pod nadzorem PSSE w Obornikach w 2025 roku:

Rok 2025	Liczba obiektów według ewidencji	Liczba obiektów skontrolowanych	% obiektów skontrolowanych
Przychodnie, ośrodki, poradnie, ambulatoria	14	14	100%
Medyczne laboratoria diagnostyczne	7	3	43%
Zakłady rehabilitacji leczniczej	4	0	0%
Inne zakłady opieki zdrowotnej	13	2	15%
Indywidualne, specjalistyczne i grupowe praktyki lekarskie	48	23	48%
Indywidualne praktyki pielęgniarek i położnych	7	3	43%

Pomieszczenia obiektów utrzymane były w dobrym stanie sanitarno-technicznym i sanitarno-higienicznym.

W roku 2025 r. została wydana decyzja administracyjna z uwagi na stwierdzone nieprawidłowości podczas kontroli w roku 2024 w przychodni w Rogoźnie. Kontrola sprawdzająca przeprowadzona w 2025 r. wykazała wykonanie decyzji w całości.

## 2.7. Ustępy publiczne

W roku sprawozdawczym 2025 tut. organ sanitarny miał pod nadzorem 2 ustępy publiczne stałe, skanalizowane, które zostały poddane kontroli. Przeprowadzone kontrole nie wykazały nieprawidłowości. Bieżąca czystość zachowana.

## 2.8. Zakłady fryzjerskie, kosmetyczne, tatuaży, odnowy biologicznej i inne zakłady, w których świadczone są łącznie więcej niż jedna z usług ww.

W ramach bieżącego nadzoru sanitarnego przeprowadzono 40 kontroli. Podczas przeprowadzonych kontroli zwracano uwagę na stan sanitarno-techniczny obiektu, postępowanie z powstającymi odpadami (w tym odpadów powstających przy świadczeniu usług gdzie może dojść do przerwania ciągłości tkanki), postępowanie z bielizną czystą i brudną, prowadzenie dezynfekcji/sterylizacji narzędzi po obsłudze klienta, stosowane preparaty fryzjerskie, kosmetyczne i dezynfekcyjne, dokumentację medyczną personelu obiektów, przestrzegania zakazu palenia tytoniu oraz wyrobów tytoniowych. Podczas kontroli w 7 obiektach wydano zalecenia.

## 2.9. Obiekty świadczące usługi hotelarskie

W roku sprawozdawczym 2025 zewidencjonowanych było 14 obiektów świadczących usługi hotelarskie.

Skontrolowano 6 obiektów. Wszystkie obiekty oceniono jako dobre. W dniu kontroli na trzech obiektach zalecono przeprowadzić badanie ciepłej wody w kierunku bakterii Legionella sp. Właściciele obiektów przedłożyli wyniki badań wody ciepłej w kierunku Legionella sp. z których wynikało, że woda spełniała wymagania obowiązującego rozporządzenia. Jeden obiekt w stosunku do poprzedniego roku sprawozdawczego funkcjonował jako obiekty do tymczasowego pobytu dla uchodźców z Ukrainy (Pokoje Gościnne przy Restauracji „MILLENIUM” w Obornikach przy ul. Mostowej).

## 2.10. Inne obiekty użyteczności publicznej

**Tabela 1. Wykaz innych obiektów użyteczności publicznej będących pod nadzorem PSSE w Obornikach**

Grupy obiektów	Liczba obiektów wg ewidencji	Liczba obiektów skontrolowanych
Dworce i stacje kolejowe	2	2
Stacje paliw	11	4
Muzea	2	0
Ośrodki kultury	2	0
Biblioteki	2	0
Urzędy	2	0

Grupy obiektów	Liczba obiektów wg ewidencji	Liczba obiektów skontrolowanych
Hale sportowe	2	1
Stadiony	2	1
Cmentarze	10	2
Domy przedpogrzebowe	5	2
Zakłady pogrzebowe	5	3
Samochody do przewozu zwłok	6	3

Powyższa tabela przedstawia wykaz innych obiektów użyteczności publicznej będących pod nadzorem tut. stacji. W roku 2025 skontrolowano 18 obiektów. Podczas kontroli zwracano uwagę na zaopatrzenie w wodę przeznaczoną do spożycia, postępowanie z powstałymi odpadami płynnymi oraz stałymi, stan sanitarno-techniczny obiektów. W skontrolowanych obiektach bieżąca czystość była zachowana.

### 2.11. Podsumowanie

- Pracownicy tut. Stacji wykonali łącznie 203 kontrole (w tym 110 kontroli sanitarnych obiektów oraz 93 kontroli jakości wody).
- Wydano 41 decyzji administracyjnych (3 decyzje merytoryczne w odniesieniu do obiektów, 8 decyzji opłatowych, 30 decyzji zezwalających na ekshumacje i transport zwłok).
- Pobrano łącznie 139 próbek wody, w tym 81 próbek wody wodociągowej, 5 próbek wody z kąpieliska, 43 próbek wody basenowej, 10 próbek w kierunku oznaczenia bakterii z rodzaju Legionella sp..
- Stan sanitarno-techniczny obiektów znajdujących się pod nadzorem PSSE w Obornikach ulega ciągłej poprawie.

## III. OCENA STANU SANITARNEGO W ZAKRESIE HIGIENY ŻYWNOŚCI I ŻYWIENIA

### 3.1. Zakres nadzoru sanitarnego

W roku 2025 pod nadzorem Państwowego Powiatowego Inspektora Sanitarnego w Obornikach znajdowało się 1093 zakładów. W liczbie tej mieści się:

- 368 zakładów produkcji żywności,
- 529 zakładów obrotu żywnością,
- 188 zakładów żywienia zbiorowego (w tym 113 zakładów żywienia zbiorowego typu otwartego, 50 zakładów żywienia zbiorowego typu zamkniętego oraz 3 zakłady usług cateringowych),
- 8 miejsc obrotu przedmiotami użytku.

W nadzorowanych obiektach przeprowadzono łącznie 322 kontroli sanitarnych i kontroli sprawdzających oraz 10 kontroli granicznych. Wydano 130 decyzji merytorycznych obejmujących: 10 decyzji nakazujących usunięcie stwierdzonych nieprawidłowości, 4 decyzje prolongujące termin wykonania zarządzeń, 11 decyzji o umorzeniu wszczętego postępowania administracyjnego, 47 decyzji wykreślających, 57 decyzji zatwierdzających, 1 decyzję

uchylającą oraz wydano 131 decyzji płatniczych na kwotę 12 433 zł. Ponadto, osoby winne zaniedbań ukarano 18 mandatami na łączną kwotę 5 900 zł.

### **3.2. Skargi**

Rozpatrzono 22 skargi klientów dotyczące m.in. niewłaściwego stanu sanitarno-technicznego obiektów gastronomicznych, nieprawidłowej higieny produkcji i sprzedaży potraw gastronomicznych, niewłaściwych warunków produkcji, nieprzestrzegania zasad higieny osobistej personelu, w tym braku aktualnych orzeczeń do celów sanitarno-epidemiologicznych, wprowadzania do obrotu środków spożywczych po upływie terminu przydatności do spożycia oraz nielegalnej produkcji wyrobów cukierniczych w warunkach domowych w prywatnym budynku mieszkalnym.

Na 22 zgłoszone skargi uznano 11 skarg za zasadne, nałożono 8 mandatów karnych na kwotę 2.500 zł. Wydano 1 decyzję administracyjną dotyczącą poprawy stanu sanitarno-technicznego obiektu.

### **3.3. Ocena stanu sanitarnego najbardziej znaczących grup obiektów w prowadzonym nadzorze (z krótką charakterystyką obiektów niezgodnych wraz z oceną systemu GHP/HACCP dla wymienianej kategorii obiektów):**

#### **3.3.1. Obiekty obrotu żywnością**

W 2025 roku wydano 37 decyzji administracyjnych w obiektach obrotu żywnością, tj. 2 decyzje nakazujące poprawę stanu sanitarno-technicznego pomieszczeń zakładu, 2 decyzje uchylające, 29 decyzji wykreślających, 4 decyzji umarzających wszczęte na wniosek strony postępowanie administracyjne. Ponadto wydano 30 decyzji zatwierdzających. Winnych zaniedbań ukarano 7 mandatami na sumę 1 900 złotych.

#### **3.3.2. Obiekty produkcji żywności**

W grupie obiektów produkcji żywności znajdowało się 368 zakładów (w tym 326 zakładów produkcji pierwotnej, rolniczego handlu detalicznego oraz sprzedaży bezpośredniej). Do tej grupy obiektów należą również wytwórnie lodów, automaty do lodów, ciastkarnie oraz producenci pierwotni. Najczęściej powtarzające się uchybienia stwierdzone podczas kontroli sanitarnych w zakładach produkcji żywności to m.in. nieprawidłowy stan sanitarno-techniczny pomieszczeń zakładu oraz wyposażenia, urządzeń i sprzętu, niewłaściwa higiena procesu produkcji, brak prawidłowego funkcjonowania systemu HACCP zgodnie z opracowanymi w tym zakresie procedurami. W 2025 roku wydano 19 decyzji administracyjnych w ww. grupie obiektów, tj. 6 decyzji nakazujących poprawę stanu sanitarno-technicznego pomieszczeń zakładu, 2 decyzje prolongujące termin wykonania nakazów, 11 decyzji wykreślających. Ponadto wydano 3 decyzje zatwierdzające. Winnych zaniedbań ukarano 5 mandatami na sumę 1 900 złotych.

#### **3.3.3. Obiekty żywienia zbiorowego typu otwartego**

W grupie obiektów żywienia zbiorowego typu otwartego znajdowały się 132 zakłady. W 2025 roku w obiektach żywienia zbiorowego typu otwartego przeprowadzono 78 kontroli

i rekontroli sanitarnych. Do najczęściej stwierdzonych podczas kontroli sanitarnej nieprawidłowości należały: brak bieżącej czystości i porządku

w pomieszczeniach zakładu, niewłaściwy stan sanitarno-techniczny pomieszczeń, urządzeń i sprzętu, stosowanie do produkcji potraw środków spożywczych po upływie terminu przydatności do spożycia, bądź daty minimalnej trwałości, stosowanie zużytego/wyeksplotowanego sprzętu oraz niedostateczny stopień realizacji procedur „GHP”, „GMP” i Systemu HACCP, a mianowicie brak udokumentowania czynności wynikających z wdrożonych i opracowanych procedur oraz monitorowania krytycznych punktów kontroli.

Ogółem wydano 11 decyzji administracyjnych, w tym 1 decyzję administracyjną w celu poprawy stanu sanitarno-technicznego obiektów, 1 decyzję prolongującą, 1 decyzję uchylającą, 6 decyzji wykreślających, 2 decyzje umarzające wszczęte na wniosek strony postępowanie administracyjne. Ponadto wydano 20 decyzji zatwierdzających. Winnych zaniedbań ukarano 6 mandatami na sumę 2 100 złotych. W grupie obiektów żywienia zbiorowego typu otwartego 125 obiektów posiada wdrożone instrukcje Dobrej Praktyki Higienicznej „GHP” i Dobrej Praktyki Produkcyjnej „GMP”, a 77 obiektów posiada także system HACCP.

### **3.3.4. Obiekty żywienia zbiorowego typu zamkniętego**

W grupie obiektów żywienia zbiorowego typu zamkniętego znajduje się ogółem 56 zakładów. W 2025 skontrolowano 33 obiekty żywienia zbiorowego typu zamkniętego. Wydano łącznie 4 decyzje administracyjne, tj. 2 decyzje nakazujące poprawę stanu sanitarno-technicznego obiektów, 1 decyzję prolongującą termin wykonania nakazów oraz 1 decyzję wykreślającą. Ponadto wydano 4 decyzji zatwierdzające.

### **3.3.5. Pozostałe obiekty żywienia zbiorowego typu zamkniętego.**

W grupie pozostałych obiektów żywienia zbiorowego typu zamkniętego znajduje się 14 obiektów, tj. 1 stołówka pracownicza, 4 stołówki w żłobkach i domach małego dziecka (w tym 3 w systemie cateringowym), 6 innych zakładów żywienia (w tym 3 w systemie cateringowym) oraz 3 zakłady usług cateringowych, w których przeprowadzono w 2025 roku łącznie 10 kontroli i rekontroli sanitarnych, tj. 1 kontrolę sanitarną kompleksową w stołówce pracowniczej, 2 kontrole zatwierdzające, 3 kontrole sanitarne kompleksowe w innych zakładach żywienia zbiorowego, 1 kontrolę sanitarną kompleksową w zakładzie usług cateringowych, 1 kontrolę sanitarną interwencyjną w zakładzie usług cateringowych wraz z 2 kontrolami sprawdzającymi.

### **3.3.6. Jakość żywienia w jednostkach systemu oświaty**

Pod nadzorem tutejszej stacji znajduje się 17 stołówek szkolnych (w tym 7 stołówek szkolnych w systemie cateringowym) oraz 23 stołówki w przedszkolach (w tym 14 stołówek w przedszkolach w systemie cateringowym). W 2025 roku skontrolowano 8 stołówek szkolny (w tym 3 stołówki szkolne w systemie cateringowym) oraz 10 stołówek w przedszkolach (w tym 4 w systemie cateringowym). Wydano 2 decyzje administracyjne, tj. 1 decyzję prolongującą termin wykonania nakazów oraz 1 decyzję wykreślającą.

Oceniono 7 jadłospisów w stołówkach przedszkolnych, z których 4 zostały zakwestionowane ze względu na m.in. brak podaży produktów z grupy mięso, jaja, nasiona roślin strączkowych, orzechy, brak podaży porcji ryby w ciągu tygodnia, zbyt dużą ilość potraw smażonych w ciągu tygodnia. Natomiast w stołówkach szkolnych oceniono 7 jadłospisów, z czego 4 jadłospisy były niezgodne.

Zakłady żywienia zamkniętego, do których zalicza się bloki żywienia w placówkach

oświatowych (szkoły, przedszkola), posiadają wdrożone instrukcje Dobrej Praktyki Higienicznej „GHP”, Dobrej Praktyki Produkcyjnej „GMP” oraz system HACCP.

### **3.3.7. Jakość żywienia w domach pomocy społecznej i szpitalach**

Na terenie działania tutejszego organu sanitarnego znajdują się dwa bloki żywienia w szpitalach, tj. w Szpitalu Rehabilitacyjno-Kardiologicznym w Kowanówku, prowadzący żywienie pacjentów w systemie cateringowym, posiadający 6 kuchенок oddziałowych.

W roku 2025 w ww. obiektach przeprowadzono 2 kontrole sanitarne wraz z oceną stanu sanitarnego zakładów na podstawie obowiązującego arkuszy oraz 2 kontrole sprawdzające.

Organizacja żywienia pacjentów w systemie cateringowym oparta jest na wdrożonych procedurach Dobrej Praktyki Higienicznej (GHP) i Dobrej Praktyki Produkcyjnej (GMP) oraz systemu HACCP, które zapewniają utrzymanie odpowiednich standardów higienicznych oraz właściwą kontrolę nad procesem dostarczania posiłków.

W ww. obiektach dokonano teoretycznej oceny jadłospisów diety podstawowej metodą punktową zgodnie z obowiązującym arkuszem oceny dekadowej jadłospisów. Oba szpitale uzyskały prawidłową ocenę końcową sposobu żywienia.

### **3.3.8. Środki transportu**

W rejestrze zakładów podlegających urzędowej kontroli tutejszego organu znajduje się 235 środków transportu. W roku 2025 do tutejszego organu sanitarnego wpłynęło 10 wniosków o zatwierdzenie pojazdów do przewozu żywności, w liczbie tej mieszczą się wnioski złożone przez właścicieli zakładów żywnościowo-żywnościowych (zakład usług cateringowych, piekarnie, ciastkarnie, obiekty ruchome i tymczasowe) oraz firmy transportowe świadczące usługi w zakresie przewozu żywności. Po przeprowadzeniu kontroli ww. środków transportu wydano 10 decyzji zatwierdzających łącznie 18 pojazdów do przewozu żywności.

### **3.3.9. Kontrole weekendowe**

Na terenie działania tutejszego organu sanitarnego nie znajdują się ośrodki wypoczynkowe, wobec czego w roku 2025 w sezonie letnim, tj. od 21.06.2025 r. do 28.09.2025 r. realizowane były w dni wolne od pracy kontrole sanitarne obiektów obrotu żywnością oraz obiektów żywienia zbiorowego typu otwartego. Kontrole obejmowały sklepy spożywcze, zakłady małej gastronomii, obiekty ruchome i tymczasowe, restauracje oraz sklepy na stacjach paliw, w których oferowane są do sprzedaży dania gastronomiczne. Łącznie przeprowadzono 30 kontroli weekendowych. W ramach czynności kontrolnych dokonano oceny warunków sanitarno-higienicznych obiektów, w tym przygotowanie, przechowywanie i serwowanie żywności, utrzymanie czystości pomieszczeń i wyposażenia oraz przestrzeganie zasad higieny przez personel. Sprawdzono również posiadanie aktualnych orzeczeń lekarskich przez pracowników oraz zapewnienie informacji o alergenach występujących w wprowadzanych do obrotu potrawach gastronomicznych. W związku ze stwierdzonymi uchybieniami wydano 9 decyzji płacniczych na łączną kwotę 672 zł.

### **3.3.10. Ogniska zatruc pokarmowych, w tym grzybami**

W roku 2025 na terenie powiatu obornickiego nie wystąpiły przypadki zatruc pokarmowych.

### **3.4. Ocena spraw załatwianych w systemie RASFF**

W 2025 r. do tutejszego organu sanitarnego wpłynęło 11 powiadomień w ramach funkcjonowania systemu RASFF, dotyczących żywności i materiałów do kontaktu z żywnością.

Tutejszy organ sanitarny w roku 2025 przekazał jedno zgłoszenie do sieci wczesnego ostrzegania o produkcie niebezpiecznym, tj. powiadomienie informacyjne o podjęciu działań w związku ze stwierdzeniem obecności *Salmonella* spp. w 25 g w 1 z 5 pobranych próbek pn. „Mrożna Kraina Truskawki bez szypułek” 450 g produkt głęboko mrożony, nr partii: 011/04/25, najlepiej spożyć przed końcem: 03/2027.

### **3.5. Jakość zdrowotna środków spożywczych**

#### **3.5.1. Badania laboratoryjne próbek żywności**

W ramach urzędowej kontroli żywności i monitoringu pobrano w 2025 do badań laboratoryjnych ogółem 204 próbki środków spożywczych, w tym 174 próbki pobrane do badań mikrobiologicznych, 29 próbek pobranych do badań chemicznych oraz 1 próbka pobrana w celu oceny oznakowania. W ramach urzędowej kontroli żywności pobrano 188 próbek, w ramach monitoringu 15 próbek środków spożywczych, w ramach monitoringu i urzędowej kontroli żywności 1 próbkę żywności.

#### **3.5.2. Badania materiałów i wyrobów przeznaczonych do kontaktu z żywnością**

W 2025 roku nie pobierano w ramach urzędowej kontroli żywności próbek materiałów i wyrobów przeznaczonych do kontaktu z żywnością.

### **3.6. Nadzór nad produkcją i obrotem żywnością specjalnego przeznaczenia i suplementami diety**

Na terenie działania tutejszego organu sanitarnego znajduje się 1 zakład prowadzący okresową produkcję suplementów diety oraz żywności wzbogacanej, głównie na zlecenie firm zewnętrznych. W zakładzie przeprowadzono jedną kontrolę sanitarną tematyczną, w związku z poborem próbek suplementów diety do badań laboratoryjnych w kierunku zanieczyszczeń mikrobiologicznych i oceny oznakowania. Ponadto, w ewidencji znajduje się 20 miejsc obrotu suplementami diety i środkami

W roku 2025 dokonano oceny prawidłowości oznakowania 15 suplementów diety, 2 środków spożywczych. W wyniku przeprowadzonych ocen nie stwierdzono niezgodności w zakresie oznakowania ww. środków spożywczych.

W roku 2025 w ramach urzędowej kontroli żywności pobrano do badań laboratoryjnych 11 próbek suplementów diety (jedną na zawartość substancji dodatkowych oraz dziesięć na mikrobiologię, tj. liczbę *L. monocytogenes* w 1 g, obecność *Salmonella* spp. w 25 g oraz liczbę przypuszczalnych *Bacillus cereus* w 1 g) oraz 1 próbkę preparatu do początkowego żywienia niemowląt, tj. mleko początkowe (na obecność kwasu erukowego).

### **3.7. Produkcja i obrót żywnością genetycznie modyfikowaną i nową żywnością**

Na terenie działania tutejszego organu sanitarnego nie znajdują się zakłady produkujące żywność GMO, bądź nową żywność.

### **3.8. Informacje o współpracy z innymi jednostkami kontrolnymi, organizacjami konsumenckimi i środkami masowego przekazu**

W 2025 roku nie prowadzono współpracy z innymi jednostkami kontrolnymi, organizacjami konsumenckimi i środkami masowego przekazu.

### **3.9. Informacje o współpracy z innymi jednostkami kontrolnymi, organizacjami konsumenckimi i środkami masowego przekazu:**

#### **Inspekcja Weterynaryjna**

W ramach porozumienia ramowego z 2019 r. o współdziałaniu i współpracy organów Państwowej Inspekcji Sanitarnej oraz organów Inspekcji Weterynaryjnej kontynuowano współpracę w zakresie uaktualniania list zakładów będących pod wspólnym nadzorem oraz prowadzono nadzór nad sprzedażą żywności pochodzenia zwierzęcego na placach targowych. Przeprowadzono wspólnie z przedstawicielami Powiatowego Inspektora Weterynaryjnego w Obornikach kontrolę placu targowego. Kontrolą objęto 7 obiektów, tj. 4 stragany owocowo-warzywne oraz 3 ruchome punkty sprzedaży tzw. autosklepy prowadzące sprzedaż mięsa i wyrobów wędliniarskich. Zakres prowadzonej sprzedaży był zgodny z posiadanymi decyzjami.

#### **Państwowa Inspekcja Ochrony Roślin i Nasiennictwa**

W 2025 r. w ramach współpracy realizowano porozumienie dotyczące współdziałania organów urzędowej kontroli (PIS, IOŚ, PIORIN, IJHARS) w zakresie zapewnienia bezpieczeństwa produkcji pierwotnej żywności pochodzenia roślinnego. Przeprowadzono wspólnie z przedstawicielem Państwowej Inspekcji Ochrony Roślin i Nasiennictwa w Obornikach kontrolę dwóch gospodarstw rolnych w zakresie produkcji pierwotnej warzyw i owoców, tj. pomidorów oraz borówki. W trakcie kontroli oceniono warunki sanitarno-techniczne obiektu, jakość i sposób wykorzystywania wody w produkcji rolniczej, zasady higieny produkcji i dystrybucji oraz funkcjonowanie kontroli wewnętrznej. Przeprowadzone kontrole nie wykazały nieprawidłowości.

#### **Inspekcja Jakości Handlowej Artykułów Rolno-Spożywczych**

W 2025 roku w ramach współpracy Główny Inspektorat Jakości Handlowej Artykułów Rolno - Spożywczych z siedzibą w Warszawie poinformował pisemnie tutejszy organ sanitarny w związku z interwencją zgłoszoną przez klienta o sprzedaży przeterminowanych produktów spożywczych w sklepie znajdującym się pod nadzorem Państwowego Powiatowego Inspektora Sanitarnego w Obornikach. Wobec powyższego podjęto czynności kontrolne, które potwierdziły zasadność zgłoszonej interwencji. Osobę winną zaniedbań ukarano mandatem karnym.

### **3.10. Wnioski**

Stan sanitarny zakładów żywności i żywienia na terenie powiatu obornickiego należy uznać za zadowalający z uwagi na niską liczbę zakładów z ryzykiem wysokim. Większość zakładów zakwalifikowano do kategorii niskiego lub średniego ryzyka. Usunięcie stwierdzonych nieprawidłowości egzekwowano za pomocą decyzji administracyjnych nakazujących poprawę stanu sanitarno-technicznego zakładów. W roku 2025 nie wydano decyzji dotyczącej unieruchomienia lub przerwania działalności zakładu. Nadal konieczne jest kontynuowanie działań mających na celu zapewnienie właściwego bezpieczeństwa produkowanej


i wprowadzanej do obrotu żywności, kontynuowanie działań dotyczących nadzoru nad dostosowaniem obiektów do wymagań obowiązującego prawa żywnościowego, a w szczególności wdrożenia zasad Dobrej Praktyki Higienicznej „GHP”, Dobrej Praktyki Produkcyjnej „GMP” oraz systemu HACCP, co w konsekwencji pozwoli na zapewnienie w obiektach warunków sanitarnych określonych w przepisach prawa żywnościowego. W roku 2026 kontynuowany będzie wzmożony nadzór nad producentami produkcji pierwotnej, znakowaniem suplementów diety oraz środków spożywczych, a także nad sposobem żywienia dzieci i młodzieży w placówkach szkolnych oraz pacjentów w szpitalach.

#### IV. WARUNKI HIGIENY PRACY

##### 4.1. Czynniki szkodliwe w środowisku pracy

W roku 2025 w ewidencji tutejszej Stacji zarejestrowane było 235 zakładów pracy. W nadzorowanych zakładach zatrudnionych jest ogółem 8 501 osób. W 2025 roku wykonano ogółem 101 kontroli sanitarnych w ramach 89 zakładów pracy. W warunkach przekroczenia normatywów higienicznych pracowało 181 pracowników w obrębie 24 zakładów skontrolowanych. Przekroczenia najczęściej dotyczyły ponadnormatywnego poziomu hałasu.

Podany wykres przedstawia ilość zakładów pracy w ewidencji Powiatowej Stacji Sanitarno-Epidemiologicznej w Obornikach z podziałem na liczbę zatrudnionych pracowników.



Większość zakładów znajdujących się na terenie powiatu obornickiego to obiekty zatrudniające do 50 pracowników.

W kontrolowanych zakładach pracy zwracano szczególną uwagę na:

- przegląd i ocenę warunków pracy,
- zaplecze sanitarno-techniczne,
- stosowanie i wprowadzanie do obrotu substancji chemicznych i ich mieszanin,
- w nowych zakładach pracy informowano pracodawców, że to do nich zależy dokonanie prawidłowej oceny ryzyka zawodowego na stanowiskach pracy,
- informowano pracodawców, że przeprowadzanie badań i pomiarów czynników szkodliwych dla zdrowia występujących w miejscu pracy jest ważne w szczególności w kontekście zapewnienia pracownikom bezpiecznych warunków pracy i zapobieganiu powstawania chorób zawodowych,

Pracodawcy poprawiają stan higieniczny i sanitarno-techniczny pracy na stanowiskach, na których zatrudnione osoby narażone są na działanie czynników szkodliwych. Pracownicy są wyposażeni w odpowiednie środki ochrony indywidualnej, w celu zapewnienia bezpieczeństwa i zdrowia.

#### **4.2. Nadzór nad czynnikami rakotwórczymi lub mutagennymi w powiecie obornickim**

W 2025 roku w ewidencji PSSE w Obornikach było 66 zakładów z czynnikiem CMR. Państwowa Inspekcja Sanitarna w ramach sprawowanego nadzoru nad warunkami pracy skontrolowała w tym zakresie 33 zakłady pracy (34 kontrole sanitarne).

Z czynnikami rakotwórczymi czy reprotoksycznymi (niezależnie od stężenia danego czynnika) pracuje 741 pracowników (w tym 225 kobiet), przede wszystkim pracownicy zakładów, gdzie prowadzona jest obróbka drewna, stali oraz szpital, przetwórstwo tworzyw sztucznych, gumy, stacje paliw.

#### **4.3. Czynniki biologiczne**

Na terenie powiatu obornickiego w ewidencji PSSE w Obornikach znajdują się 51 obiektów, w których występują szkodliwe czynniki biologiczne. W 2025 roku skontrolowano 22 zakładów pracy, Wśród obiektów objętych kontrolą znajdowały się:

- 2 zakłady produkujące żywność (piekarnia, cukiernia),
- 2 oczyszczalnie ścieków: w Obornikach i w Ryczywole),
- 1 wodociąg publiczny (Rogoźno),
- 2 przychodnie lekarza rodzinnego (VITA MEDICAL, NZOZ OBST),
- 2 Szpitale (Oborniki, Kowanówko),
- 1 pływalnię w Obornikach.

Pracownicy są systematycznie szkoleni, wyposażeni są w odpowiednie środki ochrony indywidualnej (odzież i obuwie robocze, ochrony układu oddechowego, rękawice ochronne). Wykonywane są na bieżąco badania lekarskie wstępne, okresowe i kontrolne, w których uwzględnia się narażenie na szkodliwe czynniki biologiczne. Jako profilaktykę, niektóre zakłady stosują szczepienia ochronne, np. przeciwko wirusowemu zapaleniu wątroby typu B, przeciwko tężcowi itp.

Na terenie powiatu obornickiego nie stosuje się cytostatyków.

W okresie kontrolnym w 2025 r. nie stwierdzono chorób zawodowych wywołanych czynnikiem rakotwórczym, mutagennym lub reprotoksycznym.

#### **4.4. Nadzór nad substancjami chemicznymi i ich mieszaninami w powiecie obornickim**

Skontrolowano ogółem 65 zakładów pracy stosujących substancje chemiczne i ich mieszaniny. W procesie produkcyjnym były to m.in. farby, lakiery, rozpuszczalniki, kwasy, zasady, gazy techniczne oraz produkty biobójcze wykorzystywane do dezynfekcji rąk, dezynfekcji urządzeń, maszyn i pomieszczeń pracy.

Środki chemiczne znajdowały się w szczelnych opakowaniach jednostkowych, wykluczających możliwość pomyłkowego zastosowania do innych celów, a w szczególności w celu spożycia przez ludzi. Oznakowanie opakowań sporządzone było w języku polskim. Pracownicy stosujący dane substancje czy mieszaniny mieli zapewnione środki ochrony indywidualnej (rękawice i okulary ochronne).

W 2025 r. na terenie powiatu obornickiego przeprowadzono 13 kontroli sanitarnych w zakresie wprowadzania do obrotu substancji chemicznych i ich mieszanin - sklepy zoologiczne, hurtownia, sklepy ogrodnicze, stacje paliw). Skontrolowano ogółem 10 obiektów.

Sprawdzono dostępne karty charakterystyki losowo wybranych wprowadzanych do obrotu środków chemicznych. Sposób przechowywania substancji/mieszanin chemicznych był zgodny z zasadami zawartymi w karcie charakterystyki, w sposób bezpieczny i odpowiednio oznakowany.

Nie wydano żadnej decyzji odnośnie wycofania z obrotu produktów biobójczych (stosowanie i wprowadzanie do obrotu).

#### **4.5. Prekursory narkotyków kat. 2 i 3 w powiecie obornickim**

Na terenie działalności PPIS w Obornikach nie ma producentów i dystrybutorów prekursorów narkotyków kategorii 2 i 3. W ramach nadzoru nad prekursorami narkotykowymi nie prowadzono postępowania administracyjnego.

W 2025 roku zarejestrowanych były 3 zakłady pracy stosujące prekursory narkotyków kategorii 3.

W ramach nadzoru w 2025 roku skontrolowano 1 obiekt stosujący w działalności zawodowej kwas siarkowy WALKO Walkowiak Sp.j. 300 kg do neutralizacji ścieków.

#### **4.6. Choroby zawodowe**

W roku 2025 PPIS w Obornikach wszczęło ogółem 5 postępowań w sprawie podejrzenia choroby zawodowej. Wydano 1 decyzję administracyjną o braku podstaw do stwierdzenia choroby zawodowej, która dotyczyła boreliozy.

#### **4.7. Azbest**

W roku 2025 przeprowadzono 2 kontrole sanitarne podmiotów wykonujących usługi związane z demontażem azbestu, usuwaniem azbestu i jego unieszkodliwianiem. Kontrole prac związanych z demontażem wyrobów zawierających azbest obejmowała zabezpieczenie pracowników, odpowiednie oznakowanie prac terenowych, analizę szkoleń pracowników, badań lekarskich, zapewnienie właściwego sprzętu i sposobu zabezpieczenia zdemontowanych płyt. Nie wykazano nieprawidłowości w tym zakresie.

#### **4.8. Środki zastępcze**

Na terenie działania tutejszej Stacji nie wystąpił również żaden przypadek zgłoszenia lub podejrzenia wprowadzania do obrotu środków zastępczych w 2025 r., nie prowadzono postępowania administracyjnego.

#### **4.9. Postępowania administracyjne i egzekucyjne dotyczące warunków higieniczno – sanitarnych**

W 2025 roku tutejszy organ sanitarny wydał 6 decyzji administracyjnych z zakresu bieżącego nadzoru sanitarnego. Decyzje nakazujące usunięcie stwierdzonych nieprawidłowości dotyczyły głównie doprowadzenia do odpowiedniego stanu sanitarnego, higienicznego i technicznego pomieszczeń higienicznosanitarnych oraz pomieszczeń pracy, a także przeprowadzenia badań i pomiarów czynników szkodliwych dla zdrowia występujących w środowisku pracy

#### **4.10. Współpraca z innymi instytucjami**

W roku 2025 w ramach obchodów „Światowego dnia bezpieczeństwa i ochrony zdrowia w pracy”, który przebiegł pod hasłem „Dzień bezpieczeństwa – dziś, jutro, zawsze!”, 28 kwietnia 2025 r. pracownicy PPIS w Obornikach przeprowadzili prelekcje w zakładzie Salzgitter Mannesmann Stahlhandel Sp. z o.o. w m. Rogoźno. Pracownicy PPIS w Obornikach poruszyli temat chorób zawodowych, pomiarów środowiska pracy w zakresie hałasu, wibracji oraz pyłów, a także zagrożeń związanych z czynnikami reprotoksycznymi i rakotwórczymi w kontekście eksploatacji wózków podnośnikowych. Wydarzenie zostało zorganizowane we współpracy z Państwową Inspekcją Pracy, Urzędem Dozoru Technicznego oraz Państwową Strażą Pożarną.

Współpraca Wielkopolskim Centrum Medycyny Pracy, podobnie jak w latach ubiegłych, dotyczyła prowadzonych postępowań związanych z chorobami zawodowymi.

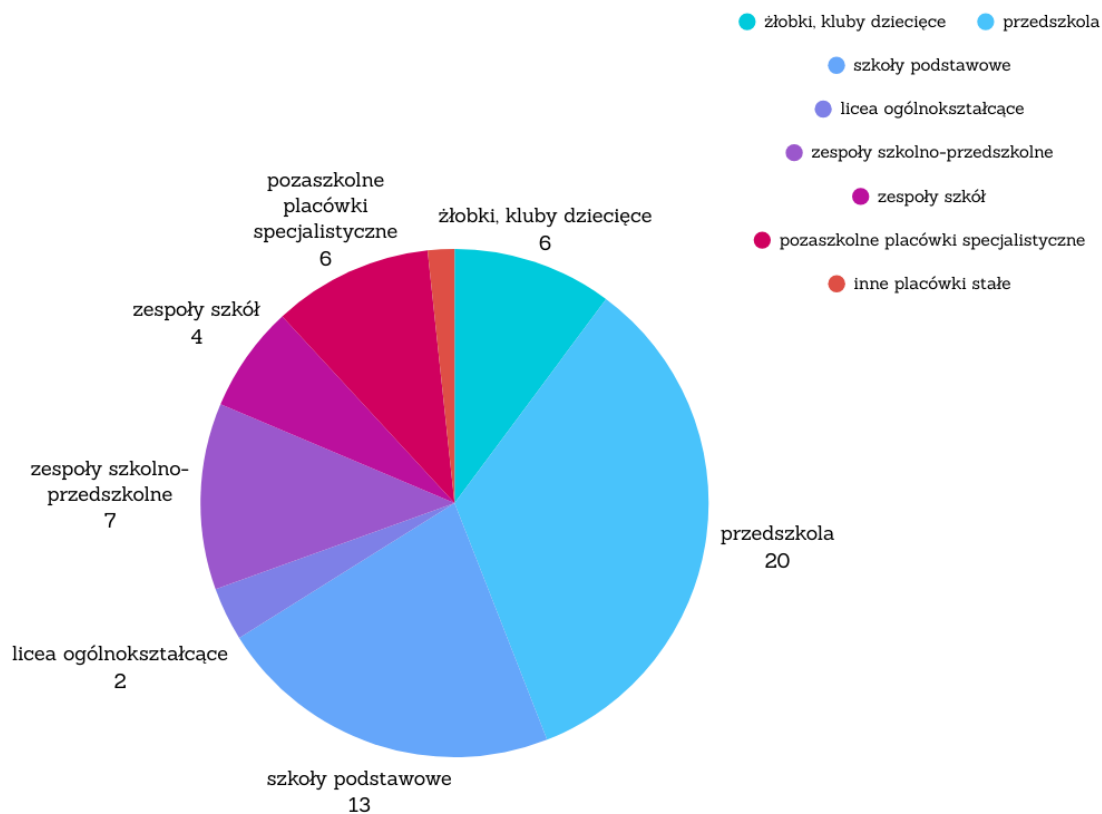
PPIS w Obornikach ma także stały kontakt z Komendą Powiatową Policji w Obornikach w zakresie nielegalnego handlu produktami leczniczymi, suplementami diety, substancjami zastępczymi, pojawienia się nowych środków psychoaktywnych na terenie powiatu.

W związku z koniecznością prowadzenia nadzoru nad identyfikowaniem sytuacji zatrucia środkami zastępczymi prowadzono stałą współpracę z Samodzielnym Publicznym Zakładem Opieki Zdrowotnej w Obornikach oraz innymi podmiotami leczniczymi na terenie powiatu.

## V. OBIEKTY NAUCZANIA I WYCHOWANIA

### 5.1. Higiena procesu nauczania i wychowania

W roku 2025 w ramach nadzoru nad warunkami nauki i pobytu przeprowadzono 88 kontroli sanitarnych. W skontrolowanych placówkach uczyło się i przebywało 12 210 uczniów, przedszkolaków i podopiecznych.



**W 2025 roku wydano :**

- 1 decyzję nakazującą;
- 2 decyzje zmieniające termin realizacji zarządzeń decyzji;
- 2 decyzje stwierdzające spełnienie wymagań sanitarno-lokalowych przez lokal, w którym ma być prowadzony żłobek,
- 1 decyzję płatniczą;
- **0 mandatów karnych**

**W 2025 roku wyegzekwowano 3 decyzje, które dotyczyły:**

- doprowadzenia do prawidłowego stanu sanitarno-higienicznego oraz technicznego podłogi w salach lekcyjnych nr 10, 11 i 12, zlokalizowanych w budynku B (pawilon II) w Szkole Podstawowej nr 2 im. Wojska Polskiego w Obornikach;
- doprowadzenia do prawidłowego stanu sanitarno-higienicznego i technicznego nawierzchni (parkietu) oraz ściany w narożnikach po prawej i lewej stronie od wejścia w sali gimnastycznej w Szkole Podstawowej nr 3 im. Adama Mickiewicza w Obornikach;
- m. in. doprowadzenia do prawidłowego stanu sanitarno-higienicznego oraz technicznego sufitów, ścian oraz podłóg w pomieszczeniach szatni dla młodzieży w warsztatach szkolnych funkcjonujących w Zespole Szkół im. Adama Mickiewicza w Objezierzu;

**Stan techniczny i sanitarny placówek nauczania i wychowania.**

W roku sprawozdawczym dyrektorzy we współpracy z organami prowadzącymi pręźnie działali, aby poprawić stan higieniczno-sanitarny oraz techniczny placówek oświatowych będących pod nadzorem PSSE w Obornikach. Poniżej dokumentacja fotograficzna.

W Poradni Psychologiczno-Pedagogicznej w Obornikach gruntowny remont przeszły schody do budynku placówki.




Fot.1

Poradnia Psychologiczno-Pedagogiczna w Obornikach

Fot. Agata Kulka

Wyremontowano pomieszczenia szatni oraz ciąg komunikacyjny w budynku warsztatów szkolnych Zespołu Szkół im. Adama Mickiewicza w Objezierzu.



Fot. 2




Fot. 3

Szatnia (fot. 3) oraz korytarz (fot.4) w Zespole Szkół im. Adama Mickiewicza w Objezierzu

Fot. Agata Kulka

W Przedszkolu nr 1 Bajeczka w Obornikach wyremontowano jedną salę dziennego pobytu dzieci połączoną z sanitariatem.



Fot. 4 i 5

Przedszkole nr 1 Bajeczka w Obornikach

## **Warunki pracy ucznia**

Jednym z działań profilaktycznych podejmowanych przez organy Państwowej Inspekcji Sanitarnej jest nadzór nad stanowiskami pracy ucznia dostosowanymi do wymagań ergonomii. Właściwe zaprojektowanie i zestawienie stanowiska pracy ucznia/przedszkolaka pozwala zapewnić młodemu organizmowi maksymalny komfort w procesie uczenia się i zapobiegania powstawania bądź pogłębiania wad postawy. W 2025 roku przeprowadzono 9 kontroli oceny dostosowania mebli do wzrostu uczniów/przedszkolaków. Ocenie poddano uczniów/przedszkolaków z: 4 przedszkoli, 2 szkół podstawowych, 2 zespołów szkolno-przedszkolnych oraz 1 liceum ogólnokształcącego. Oceniono 883 stanowiska, w 51 oddziałach. Nieprawidłowości stwierdzono w 6 placówkach (1 przedszkolu, 2 szkołach podstawowych, 2 zespołach szkolno-przedszkolnych i 1 liceum ogólnokształcącym), w 28 oddziałach, przy 313 stanowiskach pracy przedszkolaka/ucznia. Kontrole wykazały, że wśród przyczyn niedostosowania mebli do warunków antropometrycznych uczniów/dzieci głównie można wyróżnić: brak wystarczającej ilości zróżnicowanych mebli w placówce oraz bagatelizowanie tematu przez uczniów.

Na właściwy rozwój zdrowotny ucznia wpływa m.in. organizacja procesów nauczania i wychowania w szkołach, zwłaszcza planowanie nauki i wypoczynku. W 2025 roku oceną objęto 177 oddziałów z 5 szkół podstawowych, 7 zespołów szkolno-przedszkolnych oraz 1 liceum ogólnokształcącego. Nie stwierdzono rozkładów zajęć niezgodnych z zasadami higieny procesu nauczania. W 2025 roku ocenie podlegało zapewnienie miejsca na podręczniki i przybory szkolne w szkołach. Stwierdzono, że wszystkie skontrolowane placówki zapewniły uczniom możliwość pozostawiania podręczników i przyborów szkolnych w indywidualnych szafkach usytuowanych na korytarzach szkolnych lub wykorzystywano do tego celu szafki lub półki znajdujące się w salach lekcyjnych.

Jednym z działań profilaktycznych podejmowanych przez organy Państwowej Inspekcji Sanitarnej jest nadzór nad stanowiskami pracy ucznia dostosowanymi do wymagań ergonomii. Właściwe zaprojektowanie i zestawienie stanowiska pracy ucznia/przedszkolaka pozwala zapewnić młodemu organizmowi maksymalny komfort w procesie uczenia się i zapobiegania powstawania bądź pogłębiania wad postawy. W 2024 roku przeprowadzono ocenę dostosowania mebli edukacyjnych do zasad ergonomii w 9 placówkach. Ocenie poddano uczniów/przedszkolaków z: 4 przedszkoli, 2 szkół podstawowych, 1 zespołu szkolno-przedszkolnego oraz 2 zespołów szkół. Oceniono 795 stanowisk, w 44 oddziałach. Nieprawidłowości stwierdzono w 6 placówkach (1 przedszkolu, 2 szkołach podstawowych, 1 zespole szkolno-przedszkolnym i 2 zespołach szkół), w 22 oddziałach, przy 148 stanowiskach pracy przedszkolaka/ucznia. Kontrole wykazały, że wśród przyczyn niedostosowania mebli do warunków antropometrycznych uczniów/dzieci głównie można wyróżnić: brak wystarczającej ilości zróżnicowanych mebli w placówce oraz bagatelizowanie tematu przez uczniów.

Na właściwy rozwój zdrowotny ucznia wpływa m.in. organizacja procesów nauczania i wychowania w szkołach, zwłaszcza planowanie nauki i wypoczynku. W 2024 roku oceną objęto 126 oddziałów z 7 szkół podstawowych, 4 zespołów szkół oraz 2 liceów ogólnokształcących.

## **Ocena obciążenia uczniów ciężarem tornistrów szkolnych**

W 2025 dokonano oceny obciążenia uczniów ciężarem tornistrów szkolnych w 9 placówkach. Badaniem objęto 672 uczniów funkcjonujących w 48 oddziałach w 6 szkołach podstawowych oraz 330 uczniów funkcjonujących w 24 oddziałach w 3 zespołach szkół. Łącznie w badaniu brało udział 1 002 uczniów z 72 oddziałów klas 1-8 szkół podstawowych funkcjonujących samodzielnie oraz w zespole szkół.

Normę niską, do 10% obciążenia ciężarem tornistra szkolnego masy ciała uzyskało 544 uczniów, normę średnią od 10% do 15% obciążenia ciężarem tornistra masy ciała uzyskało 355 uczniów, natomiast 103 uczniów uzyskało normę wysoką powyżej 15% wagi ciała.

**Na przekroczenie dopuszczalnej wagi tornistrów lub plecaków miały wpływ przede wszystkim:**

- obciążenie podręcznikami i zeszytami z przedmiotów, które nie były ujęte w programie nauczania w danym dniu;
- noszenie dodatkowych książek;
- noszenie rzeczy niezwiązanych bezpośrednio z programem nauczania, takich jak: dodatkowe piórniki, zabawki, butelki z napojami, itp.;
- niewystarczający nadzór rodziców i opiekunów nad zawartością tornistrów;
- część uczniów oświadczyła, że woli wszystko nosić w plecaku/tornistrze.

### **Ocena warunków do utrzymania higieny osobistej uczniów w szkołach oraz podczas wycieczek**

W ramach działalności profilaktyki zapobiegania zakażeniom chorobami zakaźnymi kontynuowano oceną warunków do utrzymania higieny osobistej w szkołach i placówkach. Sprawdzano dostęp do bieżącej wody, wyposażenie sanitariatów w mydło w dozownikach, suszarki do rąk lub ręczniki jednorazowe, papier toaletowy oraz stan higieniczno - techniczny zaplecza sanitarnego. Wszystkie skontrolowane placówki posiadały ciepłą wodę do celów higienicznych z własnych urządzeń grzewczych lub z ciepłowni, a także zapewniały mydło w dozownikach, ręczniki jednorazowe oraz papier toaletowy.

Przygotowanie placówek, pod względem bezpieczeństwa i warunków higienicznych, nie budziło zastrzeżeń.

### **Infrastruktura do prowadzenia zajęć wychowania fizycznego**

Ważnym czynnikiem warunkującym prawidłowy rozwój i zdrowie ucznia jest jego aktywność fizyczna, dlatego istotne jest zapewnienie odpowiednich warunków do prowadzenia zajęć wychowania fizycznego.

Najkorzystniejszą sytuacją jest posiadanie szkolnego zespołu sportowego z boiskiem i taka sytuacja występuje w 3 skontrolowanych placówkach.

W szkołach, w których nie ma sali gimnastycznej, zajęcia odbywały się w salkach rekreacyjno-zastępczych lub w innych nieprzystosowanych do tego miejscach (korytarze). Z możliwości korzystania z stadionów lub boisk sportowych nie należących do placówki skorzystało 14 szkół. Uczniowie z 7 skontrolowanych placówek mieli organizowane zajęcia na obornickim basenie.

## **5.2. Ocena posiadania przez szkoły i placówki certyfikatów na meble i sprzęt sportowy**

Ważnym czynnikiem warunkującym prawidłowy rozwój i zdrowie ucznia jest jego aktywność fizyczna, dlatego istotne jest zapewnienie odpowiednich warunków do prowadzenia zajęć wychowania fizycznego.

W szkołach, w których nie ma sali gimnastycznej, zajęcia odbywały się w salkach rekreacyjno-zastępczych. Z możliwości korzystania z stadionów lub boisk sportowych nie należących do placówki skorzystało 11 szkół. Uczniowie z 7 skontrolowanych placówek korzystają z basenu.

Infrastrukturę do prowadzenia zajęć wychowania fizycznego w skontrolowanych placówkach przedstawia poniższa tabela:

Rodzaj placówki ->		Szkoły podstawowe	Licea Ogólnokształcące	Zespoły szkół
Liczba placówek w ewidencji (stan na 31.12.2025 r.)		13	2	11
Liczba placówek skontrolowanych		9	1	9
Liczba placówek posiadających tylko:	salę rekreacyjno/zastępczą	1	0	0
	salę gimnastyczną	3	0	0
	boisko sportowe	0	0	1
Liczba placówek posiadających salę gimnastyczną z boiskiem		0	1	3
Liczba placówek posiadających salę rekreacyjno/zastępczą z boiskiem		0	0	2
Liczba placówek posiadających szkolny zespół sportowy		5	0	2
Liczba placówek nie posiadających infrastruktury do porowadzenia zajęć wychowania fizycznego		0	0	1

### Dożywianie w szkołach

Prawidłowe żywienie jest jednym z elementów wpływających na zdrowie dzieci. W roku sprawozdawczym skontrolowano 14 placówek pod kątem wydawania ciepłych posiłków (8 szkół podstawowych oraz 6 zespołów szkół). Posiłki w szkołach spożywało 1416 uczniów, w tym 553 korzystało z obiadów pełnych, a 863 z posiłków jednodaniowych. Liczba dzieci i młodzieży korzystających z posiłków dofinansowanych przez pomoc społeczną w roku sprawozdawczym wyniosła 136. Z informacji zebranych w trakcie kontroli wynika, że liczba uczniów spożywających w szkole napój w postaci ciepłej herbaty wyniosła 1 115.

Z programu mleko, owoce i warzywa korzystają dzieci klas I-V z większości szkół w naszym powiecie. Celem programu jest promowanie wśród dzieci zdrowej diety, bogatej w owoce i warzywa oraz produkty mleczne.

### Opieka medyczna

Analogicznie do lat ubiegłych w roku 2025 dokonano oceny warunków opieki zdrowotnej w szkołach. Na terenie powiatu obornickiego sytuacja w zakresie profilaktyki opieki zdrowotnej nad uczniami nie uległa zmianie. Spośród 18 skontrolowanych w tym zakresie szkół własne gabinety profilaktyki i pomocy przedlekarskiej posiada 15 placówek (w tym: 8 szkół podstawowych, 1 liceum ogólnokształcące oraz 6 zespołów szkół). W szkołach, w których brak gabinetu pomocy przedlekarskiej, opieka sprawowana była w innych pomieszczeniach zastępczych na terenie placówki np. gabinet pedagoga szkolnego. Opieka medyczna w placówkach wykonywana jest przez pielęgniarki środowiska szkolnego. W szkołach miejskich, do których uczęszcza większa liczba uczniów, pielęgniarki w ramach kontraktu pracują w pełnym wymiarze godzin, natomiast w szkołach wiejskich z małą populacją uczniów opieka medyczna sprawowana jest przez pielęgniarki w wyznaczonych dniach tygodnia i o wyznaczonych godzinach.

Opiekę stomatologiczną zapewnia 12 skontrolowanych szkół (8 szkół podstawowych, 1 liceum ogólnokształcące oraz 7 zespołów szkół). 1 szkoła podstawowa zapewnia opiekę stomatologiczną w oparciu o gabinet stomatologiczny na terenie szkoły, natomiast pozostałe skontrolowane w tym zakresie placówki w oparciu o umowę z gabinetem stomatologicznym poza

terenem szkoły, za wyjątkiem jednej szkoły podstawowej oraz 2 zespołów szkół, gdzie organizuje się opiekę stomatologiczną w oparciu o dentobus.

### 5.3. Ocena warunków zdrowotnych w placówkach wypoczynku dla dzieci i młodzieży

W 2025 roku podczas wakacji letnich i zimowych ilość zgłoszonych turnusów w bazie MEN wyniosła 36 – w tym 24 zgłoszone turnusy to formy półkolonii organizowane w miejscu zamieszkania (18 letnich i 6 zimowych), 2 turnusy w obiekcie sezonowo wykorzystywanym do wypoczynku oraz 10 turnusów w obiekcie świadczącym całoroczne usługi hotelarskie. Przeprowadzono łącznie 13 kontroli w zakresie oceny warunków sanitarnych i technicznych wypoczynku dzieci i młodzieży. W wypoczynku uczestniczyło łącznie 584 dzieci i młodzieży. Wypoczynek w miejscu zamieszkania zorganizowany był w obiektach funkcjonujących przez cały rok, będących pod stałym, bieżącym nadzorem. Wszyscy organizatorzy zapewnili uczestnikom odpowiednie warunki higieniczno-sanitarne. W trakcie trwania wypoczynku letniego i zimowego nie odnotowano wypadków. Nie stwierdzono przypadków zachorowań czy zatruc pokarmowych uczestników.

### Podsumowanie

Porównując obecny stan z latami ubiegłymi można zauważyć, że sytuacja ulega stopniowej poprawie, szkoły bardziej dbają o warunki pracy uczniów. Wiele szkół stopniowo jest wyposażana w nowe meble posiadające wymagane certyfikaty i atesty.

- W placówkach oświatowo-wychowawczych systematycznie prowadzone są prace remontowe zmierzające do poprawy stanu sanitarno-higienicznego. Niemniej jednak, z uwagi na ograniczone środki finansowe są one wciąż niedostateczne, w stosunku do potrzeb.
- W kontrolowanych placówkach nie stwierdzono rażących zaniedbań w utrzymaniu bieżącej czystości i porządku.
- Z przeprowadzonych kontroli wynika, że na terenie powiatu obornickiego nie było obiektów nieprzystosowanych do prowadzenia działalności oświatowo-wychowawczej, budynki szkół i innych placówek są obiektami budowanymi na cele szkolne lub przystosowanymi do prowadzenia w nich działalności edukacyjno-wychowawczej.
- Wszystkie nadzorowane placówki zapewniają uczniom możliwość pozostawienia części podręczników i przyborów szkolnych w pomieszczeniach szkoły lub placówki.
- W roku sprawozdawczym ewidencja obiektów zwiększyła się o:
  - 2 żłobki,
  - 1 przedszkole,
  - 2 szkoły podstawowe
  - 1 świetlicę środowiskową

## VI. SYTUACJA EPIDEMIOLOGICZNA W ZAKRESIE CHOROÓB ZAKAŹNYCH

W roku 2025 do tutejszego organu zgłoszono 2768 zachorowań na choroby zakaźne tj. o 761 przypadków więcej niż w roku ubiegłym.

## 6.1. Choroby szerzące się drogą pokarmową

W roku 2025 na terenie powiatu obornickiego nie odnotowano zachorowań na takie jednostki chorobowe jak:

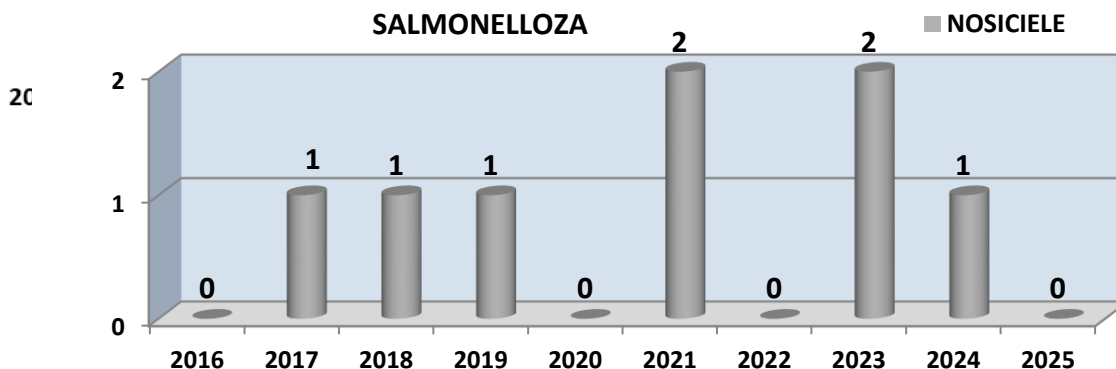
- dur brzuszny,
- dury rzekome,
- czerwonka,
- salmonellozy narządowe,
- zatrucie toksyną botulinową,
- zatrucie enterotoksyną gronkowcową,
- zatrucie grzybami.

### Zatrucia pokarmowe pałeczkami Salmonella

Sytuacja epidemiologiczna zachorowań na salmonellozę z objawami ze strony przewodu pokarmowego uległa nieznacznemu pogorszeniu. W 2024 roku nie odnotowano żadnego zachorowania, natomiast w 2025 roku zarejestrowano 1 przypadek (poniższy wykres). Zachorowała kobieta w wieku 27 lat zamieszkująca na wsi. Przypadek był hospitalizowany. Chora nie wymagała odsunięcia od pracy. Zakażenie zostało wywołane serotypem Salmonella Infantis.

W 2025 roku odnotowano nie odnotowano żadnego nosiciela Salmonelli.

### Liczba zachorowań na Salmonellę w powiecie obornickim w latach 2016-2025



### Liczba nosicieli Salmonelli w powiecie obornickim w latach 2016-2025

### Biegunki u dzieci do lat 2

W roku 2025 na podobnym poziomie jak w roku poprzedzającym utrzymała się liczba zachorowań na biegunki u dzieci do lat 2. Odnotowano 57 przypadków, natomiast w roku 2024 zachorowało 50 dzieci. (Wykres).

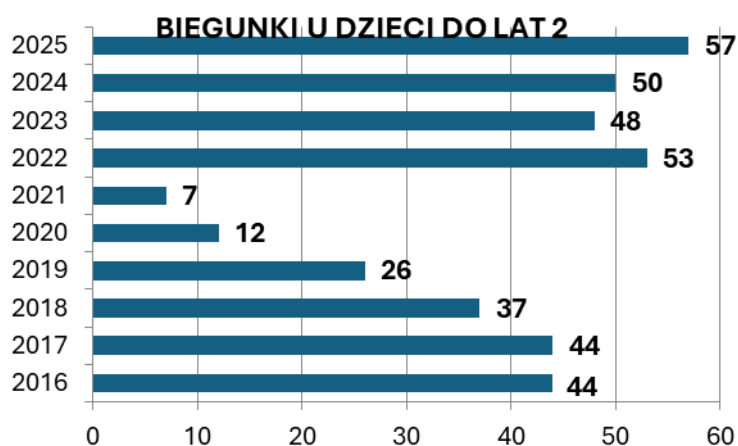
Hospitalizacji wymagało 14 dzieci co stanowi 25% wszystkich zachorowań. U wszystkich leczonych w szpitalu chorych dzieci wykonano badania diagnostyczne w kierunku wirusów i bakterii.

W 3 przypadkach czynnikiem sprawczym biegunki były rotawirusy, w 3 norowirusy a w 2 adenowirusy. Ze zgromadzonych danych wynika, że wirusowe zapalenia żołądka i jelit wywołane przez rotawirusy dotyczyły przede wszystkim dzieci niezaszczepionych (2 dzieci na

3 zachorowania). U 6 dzieci badania w kierunku bakterii i wirusów wypadły ujemnie. Pozostałe 43 dzieci, stanowiące 75% ogółu zachorowań, leczone były ambulatoryjnie. W 98% przypadków nie wykonano u nich żadnych badań diagnostycznych.

W środowisku miejskim zachorowało 30 dzieci, natomiast w wiejskim 27. Zachorowało 25 dziewczynek oraz 32 chłopców.

#### Liczba zachorowań na biegunki dzieci do lat 2 w powiecie obornickim w latach 2016-2025



#### Inne bakteryjne zakażenia jelitowe wywołane przez *Yersinia enterocolitica* A04.6

W roku 2025 polepszyła się sytuacja dotycząca zakażeń jelitowych wywołanych przez *Yersinia enterocolitica*. Nie odnotowano zachorowań na tę jednostkę chorobową, natomiast w 2024 zarejestrowano 1 przypadek.

#### Wirusowe zapalenie wątroby typu A

W 2025 roku zarejestrowano 1 zachorowanie na wirusowe zapalenie wątroby typu A. Miało ono charakter sporadyczny i dotyczyło nieszczepionej kobiety w wieku 67 lat, mieszkanki wsi. Zachorowanie zostało potwierdzone badaniami serologicznymi. Chora wymagała leczenia w warunkach szpitalnych. Zachorowanie zakończyło się wyzdrowieniem.

#### 6.2. Zespół nabytego upośledzenia odporności (AIDS)

W roku sprawozdawczym odnotowano 1 przypadek nowo wykrytego zakażenia wirusem HIV na terenie powiatu obornickiego, natomiast w roku 2024 odnotowano 2 przypadki. Tak samo jak w roku ubiegłym nie zarejestrowano żadnego przypadku zachorowania na AIDS.

#### 6.3. Choroby w zakresie których realizowane są szczepienia ochronne, w tym objęte programami eliminacji.

#### COVID-19

W roku 2025 odnotowano 404 przypadki zakażenia wirusem Sars CoV-2, które zgodnie z obowiązującą definicją zakwalifikowano jako przypadki potwierdzone (w tym 7 hospitalizacji tj. 1,7 %) oraz 61 przypadków, które zakwalifikowano jako możliwe (nikt nie był hospitalizowany). W roku 2024 odnotowano: 527 przypadków potwierdzonych (w tym 34 hospitalizacji) oraz 78 przypadków możliwych (nikt nie był hospitalizowany).

## Różyczka

W roku sprawozdawczym 2025 nieznacznie pogorszyła się sytuacja epidemiologiczna dotycząca zachorowań na różyczkę. Odnotowano 3 zachorowania, natomiast w roku 2024 zarejestrowano 1 przypadek (Tabela 6.).

Zachorowały 3 dziewczynki (dwie 3 latki i jedna 2 latka). Wszystkie były zaszczepione zgodnie z Programem Szczepień Ochronnych dla swojego wieku tj. I dawką szczepionki. Przypadki zakwalifikowano jako możliwe - kwalifikację oparto jedynie na kryteriach klinicznych (objawach) rozpoznanych przez lekarza, rodzice dzieci nie wyrazili zgody na wykonanie badań krwi w ramach programu WHO dotyczącego eliminacji różyczki i odry w Polsce, które potwierdziłoby rozpoznanie. Dziewczynki nie wymagały hospitalizacji, leczone były ambulatoryjnie.

Do PSSE w Obornikach zgłoszono również przypadek podejrzenia zachorowania na różyczkę u rocznego chłopca, również zaszczepionego I dawką szczepionki. W jego przypadku rodzice wyrazili zgodę na wykonanie badań w ramach programu WHO dotyczącego eliminacji różyczki i odry w Polsce. Badanie wykluczyło zachorowanie na różyczkę.

## Liczba zachorowań na różyczkę w powiecie obornickim w latach 2016-2025

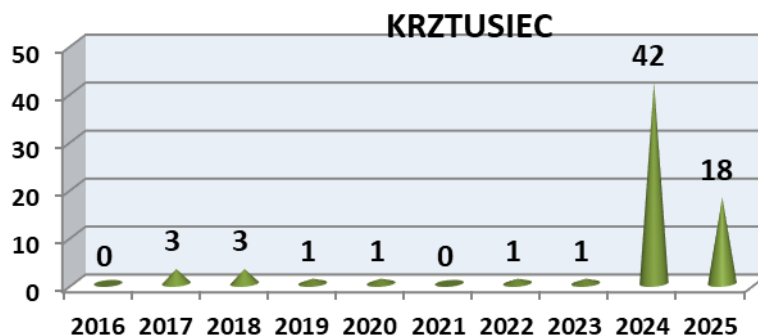
LATA	POWIAT OBORNICKI
	liczba zachorowań
2016	1
2017	0
2018	0
2019	0
2020	0
2021	0
2022	1
2023	2
2024	1
2025	3

## Krztusiec

W roku 2025 polepszeniu uległa sytuacja epidemiologiczna dotycząca zachorowań na krztusiec. Odnotowano 18 zachorowań natomiast w roku 2024 - 42 przypadki (Wykres)

Należy zauważyć, że tylko 5 przypadków było rozpoznanych przez lekarza i potwierdzonych badaniami laboratoryjnymi, natomiast pozostałe 13 przypadków zakwalifikowano jako możliwe - wykazane zostały wyłącznie na podstawie rozpoznania klinicznego przez lekarza, bez wykonywania badań potwierdzających.

Wszystkie przypadki zakończyły się wyzdrowieniem.



**Liczba zachorowań na krztusiec w powiecie obornickim w latach 2016-2025.**

### **Wirusowe zapalenie wątroby typu B**

W roku 2025 odnotowano spadek zachorowań na wirusowe zapalenie wątroby typu B – wykazano 2 zachorowania, natomiast w roku ubiegłym 8. Zakażenia dotyczyły dorosłych kobiet w przedziale wieku 30-50 lat. 1 przypadek zakwalifikowano jako potwierdzone BNO (bliżej nieokreślone), natomiast drugi jako przewlekłe. Oba były leczone ambulatoryjnie. Jedna kobieta była wcześniej zaszczepiona pełnym cyklem szczepień przeciwko WZW typu B, druga nie знаła swojego statusu zaszczepienia. Osoby z najbliższego otoczenia zostały poinformowane o możliwości bezpłatnych szczepień przeciwko WZW B.

### **Odra**

W roku 2025 po raz pierwszy od kilku lat do PSSE w Obornikach Przychodnia Lekarza Rodzinnego zgłosiła rozpoznanie 4 osobowego, domowego ogniska zachorowania na odrę. Przypadki spełniały kryteria kliniczne definicji przypadku przyjętej na potrzeby nadzoru epidemiologicznego. Osoby z bliskiego kontaktu zostały objęte nadzorem oraz szczepieniem poekspozycyjnym. Rodzina wyraziła zgodę na wykonanie badań krwi w ramach programu WHO dotyczącego eliminacji różyczki i odry w Polsce. Wyniki badania wykluczyły zachorowania na odrę u wszystkich zgłoszonych osób.

### **Nagminne zapalenie przyusznic (świnka)**

W 2024 roku sytuacja epidemiologiczna dotycząca zachorowań na nagminne zapalenie przyusznic uległa pogorszeniu. W roku 2024 odnotowano 2 zachorowania, natomiast w 2025 roku zarejestrowano 4 przypadki tej jednostki chorobowej (Wykres)

Zachorowała 1 dziewczynka i 3 chłopców. Dzieci były w wieku 2, 4, 6 i 11 lat. Wszyscy zamieszkiwali środowisko wiejskie. Dzieci były zaszczepione zgodnie z Programem Szczepień Ochronnych dla swojego wieku tj. I lub II dawkami szczepionki.

**Liczba zachorowań na nagminne zapalenie przyusznic w powiecie obornickim w latach 2016-2025**



## Choroba wywołana przez *Streptococcus pneumoniae*

W roku sprawozdawczym 2025 polepszyła się sytuacja epidemiologiczna dotycząca zachorowań na inwazyjną chorobę wywołaną przez *Streptococcus pneumoniae*. W roku 2024 odnotowano 12 przypadków tej jednostki chorobowej, natomiast w 2025 zarejestrowano 6 zachorowań.

Wszystkie zachorowania przebiegały pod postacią posocznicy, w tym jedno posocznicy i zapalenia płuc. Najwięcej zachorowań (4) stwierdzono w grupie wiekowej 60+. Nie odnotowano zachorowań wśród dzieci. Żaden chory nie był zaszczepiony przeciwko *Streptococcus pneumoniae*. Dwa przypadki tj. 33% ogółu zachorowań zakończyły się zgonem pacjenta.

## Grypa

W roku 2025 do PSSE w Obornikach nie zgłoszono żadnego zachorowania na grypę potwierdzonego dodatnim wynikiem badań wirusologicznych. Zgłoszono natomiast 1112 zachorowań na grypę potwierdzonych wynikiem szybkiego testu antygenowego. Badania te najczęściej były wykonywane w gabinecie lekarza podstawowej opieki zdrowotnej. 20 osób wymagało leczenia w szpitalu.

Odnotowano również 293 zgłoszenia z rozpoznaniem przez lekarza zachorowania na grypę jedynie na podstawie objawów klinicznych, bez potwierdzenia badaniami diagnostycznymi.

## Zakażenia wirusem RSV

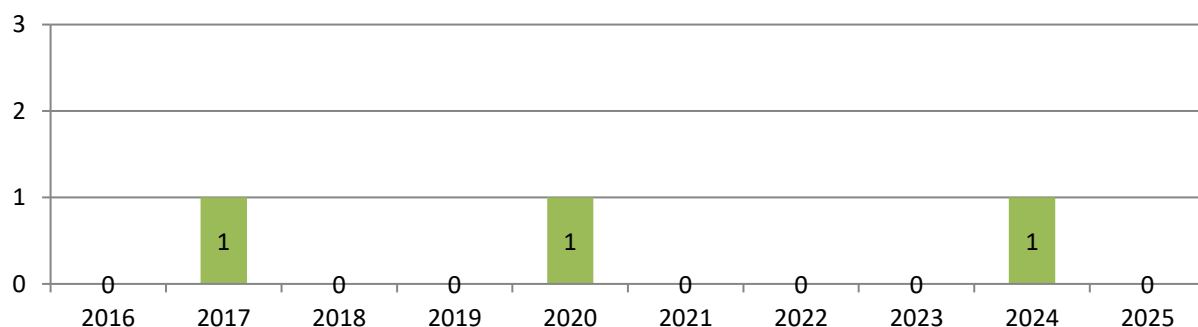
W 2025 roku zaobserwowano wzrost zakażeń wirusem RSV. Odnotowano 145 zachorowań, natomiast w 2024 roku 110 przypadków.

Zakażenia dotyczyły głównie dzieci. 123 zachorowania rozpoznano u dzieci w przedziale wieku od 0 do 19 lat, w tym 31 u dzieci do lat 2. Pozostałe 22 przypadki dotyczyły osób dorosłych.

## Choroba meningokokowa

W roku 2024 polepszyła się sytuacja epidemiologiczna dotycząca zachorowań na chorobę meningokokową. W 2025 roku na terenie powiatu obornickiego nie odnotowano przypadków tej jednostki chorobowej, natomiast w 2024 odnotowano jedno zachorowanie (Wykres)

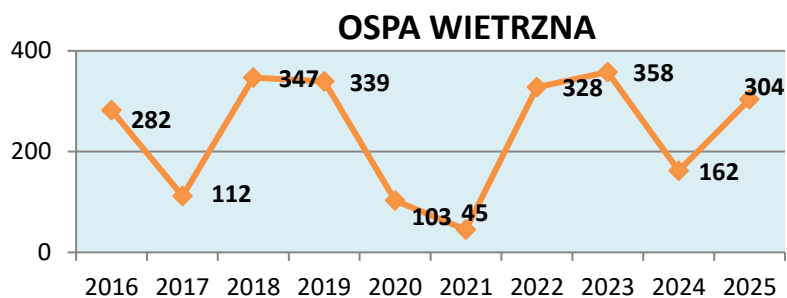
### Liczba zachorowań na chorobę meningokokową w powiecie obornickim w latach 2016-2025



## Ospa wietrzna

W roku 2025 odnotowano wzrost zachorowań na ospę wietrzną. Zarejestrowano 304 przypadki, natomiast w 2024 roku zachorowały 162 osoby (Wykres)

## Liczba zachorowań na ospę wietrzną w powiecie obornickim w latach 2016-2025



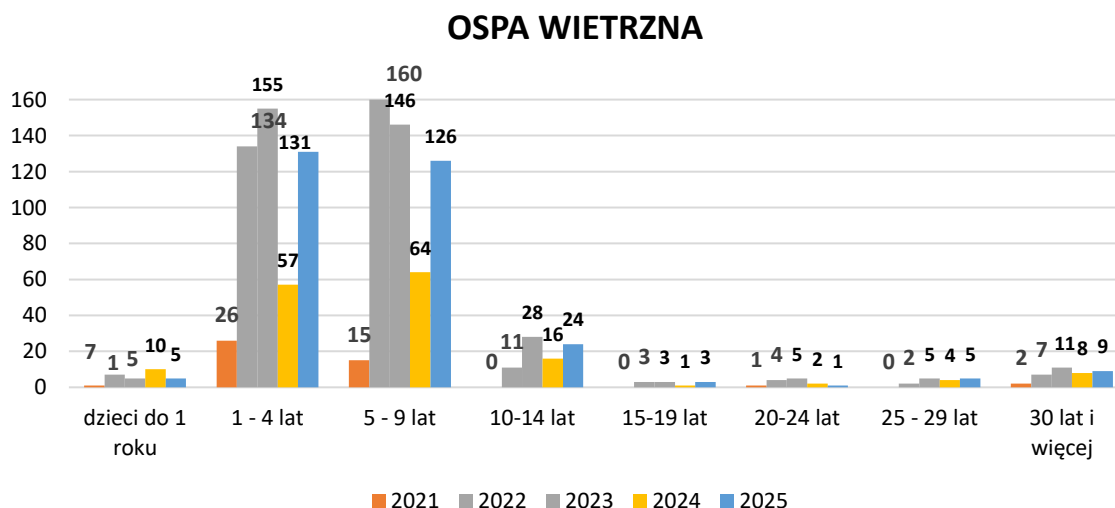
Dwóch chorych wymagało hospitalizacji. Wszystkie zachorowania zakończyły się wyzdrowieniem. Tylko 5 osób było zaszczepionych w tym jedna niepełnym cyklem szczepień. Zachorowało 136 mężczyzn i 168 kobiet.

Zachorowania w przedziałach wiekowych kształtowały się w następujący sposób:

- do 1 roku życia - 5 zachorowań,
- od 1 do 4 lat - 131 zachorowań,
- od 5 do 9 lat - 126 zachorowań,
- od 10 do 14 lat - 24 zachorowania,
- od 15 do 19 lat - 3 zachorowania,
- od 20 do 24 lat - 1 zachorowanie,
- od 25 do 29 lat - 5 zachorowań,
- powyżej 30 lat - 9 zachorowań (Wykres)

Odnotowano 21 ognisk rodzinnych. Zachorowało w nich 47 osób, z czego 41 osób to dzieci do lat 14.

## Liczba zachorowań na ospę wietrzną w przedziałach wiekowych w powiecie obornickim w latach 2021-2025



W gminie Oborniki zarejestrowano 142 zachorowania, w gminie Rogoźno 93 zachorowania, a w gminie Ryczywół 69 przypadków.

W latach 2016 - 2025 na terenie powiatu obornickiego w poszczególnych gminach zachorowania na ospę wietrzną kształtowały się w następujący sposób

#### **Ostre porażenia wiotkie u dzieci w wieku 0-14 lat**

Na terenie powiatu obornickiego utrzymała się dobra sytuacja dotycząca zachorowań na ostre porażenia wiotkie u dzieci poniżej 15 roku życia, ponieważ zarówno w 2024 jak i w 2025 nie odnotowano żadnego zachorowania.

### **6.4. Choroby przeciwko którym brak skutecznych metod zapobiegania**

#### **Zapalenie opon mózgowych inne i nieokreślone (G03)**

W roku 2025 polepszyła się sytuacja epidemiologiczna dotycząca zachorowań na nieokreślone zapalenie opon mózgowych, ponieważ nie zarejestrowano żadnego przypadku tej jednostki chorobowej, natomiast w roku 2024 odnotowano 1 zachorowanie.

#### **Zapalenie mózgu inne i nieokreślone (G04.8-9)**

W roku sprawozdawczym 2025 pogorszyła się sytuacja epidemiologiczna dotycząca zachorowań na zapalenie mózgu inne i nieokreślone, ponieważ odnotowano 1 zachorowanie na tą jednostkę chorobową, natomiast w roku 2024 nie zarejestrowano żadnego przypadku.

Zachorował mężczyzna w wieku 63 lat, zamieszkały na wsi. Zachorowanie zakończyło się wyzdrowieniem.

#### **Płonica**

Znacznemu polepszeniu uległa sytuacja epidemiologiczna dotycząca zachorowań na płonicę. W roku 2024 odnotowano 113 zachorowań, natomiast w 2025 roku odnotowano 38 przypadków. (Wykres)

Zachorowało 20 kobiet oraz 18 mężczyzn - najmłodsza osoba miała ukończony 1 rok a najstarsza 14 lat. Zachorowało 21 mieszkańców wsi i 17 mieszkańców miast. 92% wszystkich zachorowań stanowili mieszkańcy gminy oborniki.

#### **Róża**

W roku 2025 pogorszyła się sytuacja epidemiologiczna dotycząca zachorowań na różę, wykazano 10 przypadków, natomiast w 2024 roku zachorowało 6 osób.

#### **Wirusowe zapalenie wątroby typu C**

W roku 2025 polepszeniu uległa sytuacja dotycząca zachorowań na wirusowe zapalenie wątroby typu C. W 2024 zarejestrowano 14 zachorowań, natomiast w 2025 - 7. Wszystkie przypadki zakwalifikowanych jako bliżej nieokreślone (BNO) (Wykres)

Zachorowało 5 kobiet i 2 mężczyzn w przedziale wieku 38-62 lat. W strukturze zachorowań według miejsca zamieszkania przeważali mieszkańcy miasta (71% ogółu zachorowań).

Zarejestrowano również pierwszy od kilku lat przypadek ostrego zachorowania na wirusowe zapalenie wątroby typu C. Zachorowała 65 letnia kobieta. Przypadek wymagał leczenia szpitalnego. Nie udało się ustalić źródła zakażenia.

## **6.5. Choroby odzwierzęce**

### **Borelioza**

W roku 2025 zaobserwowano znaczne pogorszenie sytuacji epidemiologicznej dotyczącej zachorowań na boreliozę. Zarejestrowano 48 przypadków tej choroby co jest największą odnotowaną dotąd liczbą zachorowań na terenie powiatu obornickiego (Wykres).

Zachorowały 32 kobiety oraz 14 mężczyzn. Przypadki wystąpiły zarówno w środowisku wiejskim jak i miejskim. Żadna osoba nie była narażona zawodowo na zachorowanie. Wszystkie osoby były leczone antybiotykoterapią w warunkach ambulatoryjnych, żaden przypadek nie wymagał hospitalizacji. U 45 osób rozpoznano postać skórną boreliozy (wystąpił rumień wędrujący), natomiast u 1 dziecka rozpoznano chłoniaka limfocytowego skóry (lymphocytomę).

### **Listerioza, bruceloza, tasiemczyca, włośnica**

W roku sprawozdawczym 2025 tak samo jak w latach ubiegłych nie odnotowano żadnego zachorowania na te jednostki chorobowe.

### **Zapobieganie wściekliznie**

W roku sprawozdawczym 2025 zarejestrowano 78 przypadków styczności i narażenia osób na wściekliznę. 9 osób zostało skierowanych przez lekarza do szczepień poekspozycyjnych przeciwko wściekliznie. Nikt nie wymagał hospitalizacji.

Szczepienia poekspozycyjne były podjęte po kontakcie z: psami, kotami, nietoperzem oraz kuną. Nikt nie był narażony zawodowo.

Zarówno w roku 2025 jak i 2024 nie zarejestrowano dodatnich wyników badań w kierunku wścieklizny na terenie powiatu obornickiego.

### **Choroby przenoszone drogą płciową**

W 2024 roku na terenie powiatu obornickiego sytuacja dotycząca zachorowań na choroby przenoszone drogą płciową utrzymała się na podobnym poziomie jak w roku poprzedzającym. Odnotowano 4 zachorowania na kiłę oraz 3 zachorowania na rzeżączkę, natomiast w roku 2024 do PSSE w Obornikach również zgłoszono 4 zachorowania na kiłę oraz 1 na chłamydię.

## **6.6. Szpitalne Ogniska epidemiczne**

W roku 2025 na terenie powiatu obornickiego nie odnotowano żadnego ogniska szpitalnego.

## **6.7. Realizacja szczepień ochronnych**

Szczepienia ochronne w powiecie obornickim wykonywane są w 12 punktach szczepień. Osiem z nich usytuowanych jest na terenie gminy Oborniki, dwa na terenie gminy Rogoźno i dwa na terenie gminy Ryczywół. W roku 2025 kontynuowano nadzór nad czynnym uodpornieniem populacji w ramach Programu Szczepień Ochronnych (PSO) a także monitorowano warunki przechowywania preparatów szczepionkowych w punktach szczepień.

W punktach szczepień preparaty szczepionkowe przechowywane są prawidłowo w chłodziarkach zabezpieczonych przed dostępem osób nieupoważnionych, w odpowiedniej temperaturze. 9 punktów szczepień posiada elektroniczny monitoring temperatury w chłodziarkach z powiadamianiem telefonicznym i sms, dzięki czemu warunki temperaturowe

są monitorowane całodobowo, również w dni wolne od pracy. W 3 punktach odczyt odbywa się osobiście (dwa termometry, zapisy w formie papierowej), w obiektach tych jest całodobowa obecność personelu. 7 obiektów wyposażonych jest dodatkowo w agregaty prądotwórcze, natomiast 1 posiada lodówkę podpiętą pod UPS, który podtrzymuje jej zasilanie w przypadku braku prądu. Wszystkie obiekty mają przygotowaną procedurę postępowania ze szczepionkami nie tylko na wypadek braku zasilania, ale również w przypadku awarii urządzenia chłodniczego. W roku 2025 odnotowano na terenie powiatu 3 awarie w placówkach POZ, których konsekwencją była utylizacja znacznych ilości preparatów szczepionkowych. Podczas przeprowadzonych kontroli nie stwierdzono szczepionek po terminie ważności.

Jak wynika z danych gromadzonych w PSSE w Obornikach szczepieniami ochronnymi objęto 12908 dzieci i młodzieży do lat 19. 92,5% dzieci urodzonych w roku 2023 (dzieci które powinny zakończyć cykl szczepienia podstawowego) zostało całkowicie uodpornionych, 6,9% zostało częściowo uodpornionych, natomiast 0,6 % dzieci nie otrzymało żadnej dawki szczepionki.

W 2025 roku na terenie powiatu obornickiego nieznacznie wzrosła ilość osób uchylających się od obowiązku szczepień. Większość przypadków niewykonania obowiązku szczepień ochronnych spowodowana jest odmową szczepień rodziców.

## **6.8. Realizacja szczepień ochronnych**

Szczepienia ochronne w powiecie obornickim wykonywane są w 11 punktach szczepień. Siedem z nich usytuowanych jest na terenie gminy Oborniki, dwa na terenie gminy Rogoźno i dwa na terenie gminy Ryczywół. W roku 2024 kontynuowano nadzór nad czynnym uodpornieniem populacji w ramach Programu Szczepień Ochronnych (PSO) a także monitorowano warunki przechowywania preparatów szczepionkowych w punktach szczepień.

W punktach szczepień preparaty szczepionkowe przechowywane są prawidłowo

## **6.9. Podsumowanie**

Na terenie powiatu obornickiego sytuacja epidemiologiczna większości chorób zakaźnych utrzymywała się na podobnym poziomie jak w roku ubiegłym. Żadna z jednostek chorobowych, w przypadku których odnotowano wzrost utrzymywała się na poziomie niezagrażającym sytuacji epidemiologicznej powiatu.

## **VII. DZIAŁALNOŚĆ W ZAKRESIE OŚWIATY ZDROWOTNEJ I PROMOCJI ZDROWIA**

Działania podejmowane przez Powiatową Stację Sanitarno – Epidemiologiczną w Obornikach w zakresie działalności oświatowo - zdrowotnej w 2025 roku wynikały z realizacji wytycznych Głównego Inspektora Sanitarnego, potrzeb środowiska lokalnego oraz sytuacji epidemiologicznej.

### **7.1. Programy profilaktyczne realizowane w placówkach szkolnych i przedszkolnych**

„Skąd się biorą produkty ekologiczne” - to, wojewódzki program edukacyjny dla przedszkoli. Celem programu jest zwiększanie świadomości i wiedzy na temat rolnictwa ekologicznego oraz budowanie właściwych nawyków żywieniowych od najmłodszych lat.

W powiecie obornickim program był realizowany w 19 placówkach przy udziale 441 dzieci i 473 rodziców.

### **„Trzymaj Formę!”**

Program edukacyjny dla młodzieży klas starszych szkół podstawowych oraz ich rodziców. Program promuje aktywność fizyczną i prawidłowe odżywianie, realizowany był w 10 placówkach. Programem objęto łącznie 1187 uczniów.

#### **„Bieg po zdrowie”**

Program skierowany do uczniów klas IV, jego celem jest: zwiększenie wiedzy i umiejętności uczniów na temat zdrowia w kontekście szkodliwości palenia papierosów i używania e papierosów. W programie udział wzięło 13 placówek. Programem objęto 420 uczniów oraz 320 rodziców.

#### **„Czyste powietrze wokół nas”**

Program przedszkolnej edukacji antynikotynowej realizowany był w 20 placówkach, wśród 488 - dzieci i 237 rodziców.

#### **„Mamo, Tato – co Wy na to?”**

Program skierowany jest do uczniów rocznego wychowania przedszkolnego. Celem głównym programu jest zwrócenie uwagi rodziców i opiekunów dzieci 5-6 letnich na specyfikę ich rozwoju, istotę zmian fizycznych i psychicznych, których doświadczają, ze szczególnym naciskiem na ich potrzeby, słabości i kryzysy. Program realizowano w powiecie obornickim w 24 placówkach. Programem objęto 722 dzieci i 682 rodziców.

#### **Program profilaktyczny „Mam zdrowe zęby”**

Program skierowany jest do uczniów klas I-III.

Celem głównym programu Budowanie właściwych nawyków i popularyzacja zasad poprawnej higieny jamy ustnej wśród dzieci w wieku wczesnoszkolnym. W powiecie obornickim przeprowadzono 10 pogadanek wśród 256 dzieci.

#### **Projekt „Gdy coś Ci chodzi po głowie”.**

Na terenie powiatu obornickiego przeprowadzono 4 pogadanki z dziećmi w wieku przedszkolnym dotyczące profilaktyki wszawicy. Działaniami objęto 90 dzieci.

#### **Program: „Wybierz Życie - Pierwszy Krok”**

Program edukacyjny dla młodzieży szkół ponadpodstawowych, którego celem głównym jest zmniejszenie występowania raka szyjki macicy i umieralności na tę chorobę, realizowany był w 3 placówkach. Objętych nim zostało łącznie 482 uczniów.

#### **Program: „Znamie! Znam je?”**

„Znamie! Znam je?” – jest to krajowy program edukacyjny kierowany do uczniów szkół ponadpodstawowych. Celem programu jest upowszechnienie wśród młodzieży wiedzy z zakresu profilaktyki czerniaka. W powiecie obornickim program realizowały 4 szkoły średnie, łącznie objęto nim 584 uczniów.

#### **Program: „Talerz Zdrowego Żywienia”**

Pracownica Sekcji Higieny Dzieci, Młodzieży i Promocji Zdrowia przeprowadziła pogadanki dotyczące zdrowego odżywiania. Pogadanki odbyły się w 8 placówkach (przedszkolach i szkołach podstawowych) na terenie powiatu. Dzieci otrzymały broszury do wypełnienia i magnesy. Działaniami łącznie objęto 211 dzieci.

## **7.2. Działania związane z profilaktyką palenia tytoniu**

Działania w ramach „Światowego Dnia bez Tytoniu” „Światowego Dnia Rzucania Palenia”.

W ramach obchodów Światowego Dnia Bez Tytoniu w powiecie obornickim przeprowadzono pogadankę dotyczącą szkodliwości używania wyrobów tytoniowych, pogadanka odbyła się w Zespole Szkolno – Przedszkolnym w Kiszewie. Odbiorcami było 24 uczniów z klasy VII i VIII. Ponadto zorganizowano akcję informacyjno – profilaktyczną na targowisku miejskim w Obornikach. Podczas akcji uczestnicy mieli możliwość wykonania pomiaru zawartości tlenu

węgla w wydychanym powietrzu, otrzymania materiałów informacyjnych zachęcających do rzucenia palenia oraz skorzystania z porad dotyczących szkodliwości palenia i dostępnych metod zerwania z nałogiem. W działaniach wzięło udział około 100 osób.

W ramach **Światowego Dnia Rzucania Palenia** w holu sklepu „Intermarche” r. zorganizowano punkt informacyjny – profilaktyczny. Podczas akcji była możliwość zmierzenia zawartości tlenu węgla w wydychanym powietrzu, otrzymania ulotki o tematyce zachęcającej do rzucenia palenia oraz uzyskania porady na temat szkodliwości palenia i możliwości rzucenia nałogu – ilość uczestników ok. 50.

W Szkole Podstawowej nr 4 im. UNICEF, pracownica sekcji Higieny Dzieci, Młodzieży i Promocji Zdrowia zorganizowała szkolenie pt.: „**Młodzieżowi Liderzy Zdrowia – edukacja antynikotynowa**”. Uczestnikami szkolenia było 22 uczniów.

W powiecie obornickim, jak co roku został zorganizowany konkurs dla uczniów klas V. Zadanie polegało na wykonaniu plakatu pod hasłem: „**Palić, nie palić – oto jest pytanie?**” Do konkursu w powiecie obornickim przystąpiło 9 szkół. Praca laureata I miejsca – reprezentowała nasz powiat w etapie wojewódzkim konkursu. Nagrody sfinansowane zostały przez Burmistrza Obornik i Burmistrza Rogoźna.

### 7.3. Działania ramach profilaktyki HIV/AIDS

14 lutego 2025 r., w ramach akcji „Bezpieczne Walentynki”, w Zespole Szkół im. gen. T. Kutrzeby w Obornikach oraz w Liceum Ogólnokształcącym im. Stanisława Wyspiańskiego w Obornikach, pracownice Sekcji Higieny Dzieci, Młodzieży i Promocji Zdrowia przeprowadziły działania edukacyjno-informacyjne w czasie przerw międzylekcyjnych, polegające na dystrybucji materiałów informacyjnych. Celem akcji było podniesienie poziomu wiedzy młodzieży na temat HIV/AIDS oraz kształtowanie umiejętności podejmowania świadomych decyzji ograniczających ryzyko zakażenia wirusem. Informacje dotyczące zakażeń HIV i choroby AIDS przekazywane były w kontekście relacji partnerskich, wierności oraz odpowiedzialnych zachowań, nawiązując do charakteru walentynkowego wydarzenia. Liczba uczestników działań to około 150 osób.

W Zespole Szkół im. gen. T. Kutrzeby w Obornikach zrealizowano projekt: "Młodzieżowi Liderzy Zdrowia - kontra HIV", celem szkolenia jest podniesienie poziomu wiedzy w zakresie HIV/AIDS wśród młodzieży. Udział w nim wzięło 30 uczniów.

W ramach organizacji konkursu na historyjkę obrazkową pod hasłem „Nie daj szansy AIDS”, realizowanego na terenie powiatu obornickiego, skierowano pisma zachęcające do udziału w konkursie do dyrektorów 5 szkół ponadpodstawowych. Do dnia określonego w regulaminie do Powiatowej Stacji Sanitarno-Epidemiologicznej w Obornikach wpłynęły 3 prace konkursowe. Komisja konkursowa dokonała oceny zgłoszonych prac i przyznała nagrody za I, II oraz III miejsce. Nagrody w etapie powiatowym zostały sfinansowane przez Gminę Oborniki oraz Gminę Rogoźno.

„Światowy Dzień Walki z AIDS”. W powiecie obornickim zorganizowano olimpiadę wiedzy na temat HIV/AIDS. Do udziału w Olimpiadzie zaproszono uczniów szkół średnich znajdujących się na terenie powiatu obornickiego. Konkurs przeprowadzony był w dwóch etapach – szkolnym i powiatowym. Do etapu szkolnego olimpiady, uczniowie rekrutowali się sami i na tym etapie w olimpiadzie brało udział 59 uczniów. W określonym w regulaminie terminie przesłano do szkół test etapu szkolnego. Z etapu szkolnego do etapu powiatowego przechodziło 3 laureatów z każdej szkoły. Etap powiatowy Olimpiady w obecności komisji konkursowej odbył się dnia 1 grudnia 2025 r. Udział w nim wzięło 9 uczniów z 3 szkół ponadpodstawowych. Wszyscy uczestnicy otrzymali dyplomy oraz drobne gadżety. Nagrody dla laureatów konkursu zostały zakupione przez Powiatową Stację Sanitarno – Epidemiologiczną.

#### 7.4. Inne przedsięwzięcia

W ramach projektu: „Mały kleszcz – duży problem?” przeprowadzono szkolenie, których adresatami byli uczniowie Liceum Ogólnokształcącego im. Stanisława Wyspiańskiego w Obornikach. Podczas spotkania przedstawiono charakterystykę kleszczy, fazy ich rozwoju, aktywność, przeprowadzono instruktaże poprawnego usunięcia kleszcza, dyskutowano na temat możliwości zmniejszenia ryzyka ukąszenia przez kleszcza. W szkoleniu brało udział 31 uczniów.

Podczas ferii zimowych przeprowadzono na 4 półkoloniach spotkania dotyczące zdrowego odżywiania. Działaniami objęto 193 dzieci.

Podczas wakacji letnich przeprowadzono akcję: „Bezpieczny wypoczynek”. Uczestnikom półkolonii odbywających się na terenie powiatu, przekazywano informacje na temat prawidłowego żywienia, higieny ogólnej i jamy ustnej. Akcją objęto 77 dzieci.

W ramach kampanii informacyjnej pt.: „Wybieraj bezpieczną żywność” #EUChooseSafeFood prowadzonej przez Europejski Urząd ds. Bezpieczeństwa Żywności (EFSA) Państwowy Powiatowy Inspektor Sanitarny w Obornikach zaprosił na prezentacje, które zachęcały do dokonywania przez społeczeństwo świadomych i pewnych wyborów żywieniowych. Prezentacje były przeprowadzane wśród 7 kobiet w ciąży.

W ramach programu „Co kryją Twoje piersi” w powiecie obornickim zorganizowano 6 prelekcji. Omawiano na nich zagadnienia dotyczące profilaktyki nowotworów piersi. Przedstawiono epidemiologię, statystykę, czynniki ryzyka nowotworu piersi, ale przede wszystkim profilaktykę; czyli rekomendacje, niepokojące objawy i sposób samobadania piersi. Odbiorcami byli uczniowie Zespołu Szkół im. Hipolita Cegielskiego w Rogoźnie, Zespołu Szkół im. Tadeusza Kutrzeby w Obornikach, Liceum Ogólnokształcącego w Obornikach. Łączna liczba odbiorców to 179 osób.

W ciągu całego roku, podczas wydarzeń lokalnych np. „Festiwal Rzemiosła”, „Dni Obornik” organizowano akcje informacyjno-edukacyjne, gdzie były rozdawane ulotki o tematyce profilaktycznej, ponadto przeprowadzano z dziećmi instruktaże poprawnego mycia zębów i zachęcano do kolorowania oraz wypełniania krzyżówek i rebusów o treści profilaktycznej. Przeprowadzono badania smokerlyzerem oraz ćwiczenia przy pomocy alkogogli, przeprowadzano również instruktaże poprawnego usunięcia kleszcza. Akcje obejmowały ok. 550 osób.

W ramach działań dotyczących szczepień przeciw HPV (dla dziewczynek i chłopców po ukończeniu 11, a przed ukończeniem 14 roku życia) przeprowadzono 18 spotkań z rodzicami, w których uczestniczyło ok. 360 osób.

#### „Światowy dzień Zdrowia”

W ramach obchodów Światowego Dnia Zdrowia zorganizowano Dzień Otwarty w Państwowej Inspekcji Sanitarnej w Obornikach, poprzez który umożliwiono mieszkańcom powiatu zapoznanie się z zakresem działalności Inspekcji Sanitarnej. Uczestnicy mieli możliwość poznania „od kuchni” pracy poszczególnych komórek organizacyjnych, rozmów ze specjalistami oraz uzyskania porad z zakresu zdrowia, higieny i profilaktyki. Wydarzenie miało charakter otwarty i było skierowane do wszystkich zainteresowanych mieszkańców. Działaniami objęto ok. 214 osób.

Podczas realizacji w/w programów i działań informacje o działalności oświaty zdrowotnej i promocji zdrowia były umieszczane na:

<https://www.facebook.com/profile.php?id=100057400210617>

oraz <https://www.gov.pl/web/psse-oborniki/>

## **DZIAŁALNOŚĆ W ZAKRESIE ZAPOBIEGAWCZEGO NADZORU SANITARNEGO**

Do zadań Zapobiegawczego Nadzoru Sanitarnego należy analiza różnego typu dokumentacji środowiskowych, projektowych czy uchwał na szczeblu samorządu lokalnego, aby mające powstać inwestycje, czy zmiany w zagospodarowaniu przestrzennym nie wpływały negatywnie na środowisko. W szczególności, aby nie prowadziły w efekcie długofalowym na rozwój chorób, czy pogorszenie się warunków sanitarnych i higienicznych środowiska, w którym żyją mieszkańcy powiatu. Wyszczególniając pracę Zapobiegawczego Nadzoru Sanitarnego wskazuje się, że:

- wydano 56 opinii w zakresie postępowań dotyczących oceny oddziaływania przedsięwzięcia na środowisko, w większości wskazano brak konieczności przeprowadzania oceny oddziaływania na środowisko, gdyż skala inwestycji, jej wpływ na zwiększenie emisji hałasu, drgań, emisji szkodliwych pyłów i gazów lub jej lokalizacja nie zwiększyłyby skumulowanego oddziaływania na środowisko (sprawy dotyczyły zabudowy mieszkaniowej, obiektów produkcyjnych, rolniczych, instalacji OZE, rozbudowy kanalizacji, dróg, urządzeń wodnych, eksploatacji kruszywa),
- zaopiniowano uzgodnienie warunków realizacji 2 przedsięwzięć, czyli przeanalizowano, czy zaproponowane przez inwestora rozwiązania chroniące środowisko pozwalają na realizację danej inwestycji w takim kształcie, żeby nie pogorszyć warunków sanitarnych i higienicznych okolicznych terenów,
- prowadzono na różnym etapie postępowania sprawy dotyczące dokumentów planistycznych, złożono 5 wniosków do opracowywanej dokumentacji planistycznej (miejscowych planów zagospodarowania przestrzennego), zaopiniowano 11 dokumentacji MPZP wraz z tzw. prognozą oddziaływania na środowisko, plany zagospodarowania przestrzeni obejmowały lokalizację źródeł energii odnawialnej, zabudowy mieszkaniowej, usługowej czy handlowej i kulturalnej,
- wydano ogółem 45 postanowień w zakresie uzgodnienia warunków zabudowy lub uzgodnienia lokalizacji inwestycji celu publicznego, stanowiska zajmowane są głównie w sprawach dotyczących obiektów użyteczności publicznej, handlowych, usługowych, sportowych, gastronomicznych,
- przeprowadzono 16 kontroli w terenie, wszystkie dotyczyły odbiorów budowlanych: zakład pogrzebowy, budynki magazynowo-produkcyjne, handlowe i usługowe, oświatowe (przedszkole, żłobek, szkoła), budynek gastronomiczny, w trakcie dokonywania odbiorów nie stwierdzano uchybień, obiekty budowlane są projektowane zgodnie z przepisami budowlanymi, przepisami bhp oraz szczegółowymi wytycznymi dotyczącymi na przykład nauczania czy bezpieczeństwa żywności,
- w roku 2025 uzgadniano dwie dokumentacje projektowe, technologiczną dotyczącą rozbudowy oczyszczalni ścieków w Obornikach o instalację spalania biogazu i budowlaną dotyczącą rozbudowy żłobka w Obornikach,
- opiniowano plan rewitalizacji, plan inwestycyjny, regulamin utrzymania porządku i czystości w jednej gminie.

## **IX. PODSUMOWANIE I WNIOSKI KOŃCOWE**

Celem działalności Państwowego Powiatowego Inspektora Sanitarnego w Obornikach była ochrona zdrowia ludzkiego przed niekorzystnym wpływem szkodliwości i uciążliwości środowiskowych oraz zapobieganie powstawaniu chorób, w tym zakaźnych i zawodowych poprzez sprawowanie zapobiegawczego i bieżącego nadzoru sanitarnego oraz prowadzenie działalności zapobiegawczej i przeciwepidemicznej w zakresie chorób zakaźnych i innych chorób powodowanych warunkami środowiska.

Czynnikami pozytywnie wpływającymi na stan sanitarny i sytuację epidemiologiczną powiatu obornickiego są:

- korzystna sytuacja epidemiologiczna większości chorób zakaźnych; w roku 2024 na terenie powiatu nie odnotowano zachorowań na takie jednostki chorobowe jak: dur brzuszny, dury rzekome, czerwonka, salmonellozy narządowe, zatrucie toksyną botulinową, zatrucie grzybami jersinioza, wirusowe zapalenie wątroby typu A; Nie było również zbiorowych zatruc pokarmowych;
- poprawa stanu sanitarnego i technicznego obiektów żywności i żywienia (modernizacja obiektów, wdrażanie w przedsiębiorstwach systemów i procedur kontroli wewnętrznej opartych na zasadach Dobrej Praktyki Produkcyjnej i Higienicznej oraz systemu HACCP);
- dobra jakość produkowanej wody przeznaczonej do spożycia przez ludzi oraz zauważalna poprawa stanu technicznego urządzeń wodociągowych, dalsza rozbudowa sieci wodociągowych zwłaszcza na obszarach wiejskich;
- systematyczne zmniejszanie się liczby rejestrowanych chorób zawodowych.

Do zadań wymagających dalszych skutecznych działań Państwowej Inspekcji Sanitarnej należą:

- ciągłe monitorowanie sytuacji epidemiologicznej w zakresie chorób zakaźnych (w tym COVID-19) oraz wzmożenie nadzoru nad wykonawstwem obowiązkowych szczepień ochronnych, w związku ze wzrostem liczby dzieci nieszczepionych spowodowanym odmową rodziców wykonania szczepień ochronnych;
- nadzór nad jakością wody produkowanej przez przedsiębiorstwa wodociągowe;
- nadzór kąpielisk i miejsc okazjonalnie wykorzystywanych do kąpieli oraz pływalni krytych;
- nadzór nad stanem sanitarno-technicznym obiektów służby zdrowia;
- nadzór nad obiektami użyteczności publicznej;
- nadzór nad obiektami produkcji i obrotu żywnością, jakością zdrowotną środków spożywczych i ich prawidłowym znakowaniem oraz wdrażaniem zasad Dobrej Praktyki Higienicznej (GHP), dobrej praktyki produkcyjnej (GMP) i systemu HACCAP;
- nadzór nad placówkami oświatowymi w celu zapewnienia właściwych warunków do utrzymania higieny osobistej dzieci i młodzieży oraz wypoczynku dzieci i młodzieży;
- kontynuowanie działalności w zakresie oświaty zdrowotnej i promocji zdrowia wynikającej z potrzeb zdrowotnych społeczeństwa i sytuacji epidemiologicznej poprzez realizację programów promujących zdrowy tryb życia, zapobieganie powstawaniu chorób zakaźnych i innych.

Izabela Kłosowicz  
 Państwowy Powiatowy  
 Inspektor Sanitarny w Obornikach

/dokument podpisany elektronicznie/

Pismo zostało wydane przez organ administracji publicznej w postaci elektronicznej przy wykorzystaniu systemu teleinformatycznego EZD RP oraz opatrzone kwalifikowanym podpisem elektronicznym, który ma skutek prawny równoważny podpisowi własnoręcznemu.